

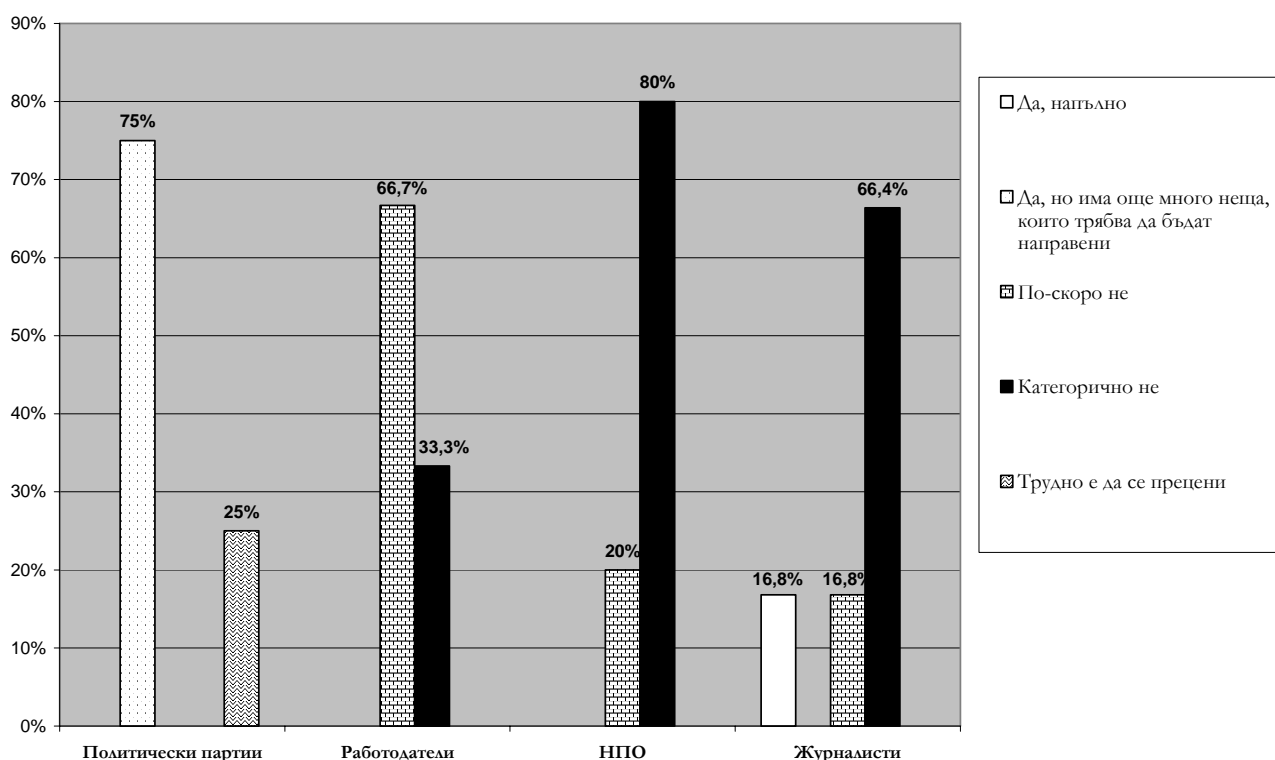
Проект “Повишаване степента на прозрачност при финансиране на политическите партии в България”

РЕЗУЛТАТИ ОТ ИЗСЛЕДВАНЕТО ЗА АСЕНОВГРАД

в сравнение с всички останали получени резултати

Смятате ли, че финансирането на дейността на политическите партии у нас е прозрачно в достатъчна степен?

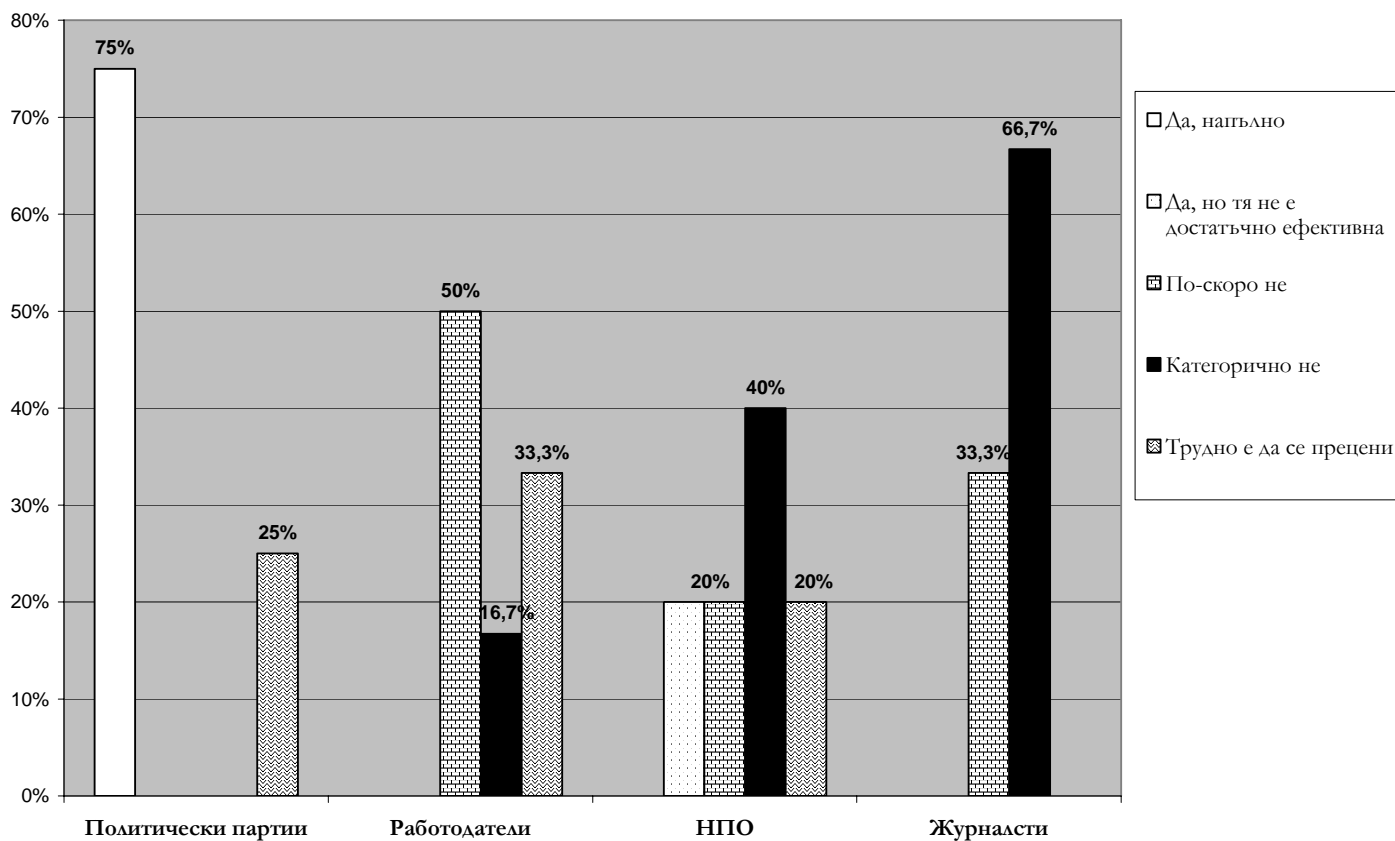
Отговори	Политически партии		Работодатели		Неправителствени организации		Журналисти	
	Общо	Асеновград	Общо	Асеновград	Общо	Асеновград	Общо	Асеновград
да, напълно	3,8 %	0 %	0 %	0 %	1,5 %	0 %	1,5 %	16,8 %
да, но има още много неща, които трябва да бъдат направени	17 %	75 %	4,4 %	0 %	6,2 %	0 %	7,5 %	0 %
трудно е да се прецени	22,6 %	25 %	19,1 %	0 %	26,2 %	0 %	14,3 %	0 %
по-скоро не	37,7 %	0 %	47,1 %	66,7 %	35,4 %	20 %	47,8 %	16,8 %
категорично не	18,9 %	0 %	29,4 %	33,3 %	30,7 %	80 %	28,3 %	66,4 %



Проект “Повишаване степента на прозрачност при финансиране на политическите партии в България”

Съществува ли у нас ефективно действаща система за контрол върху финансирането на политическите партии?

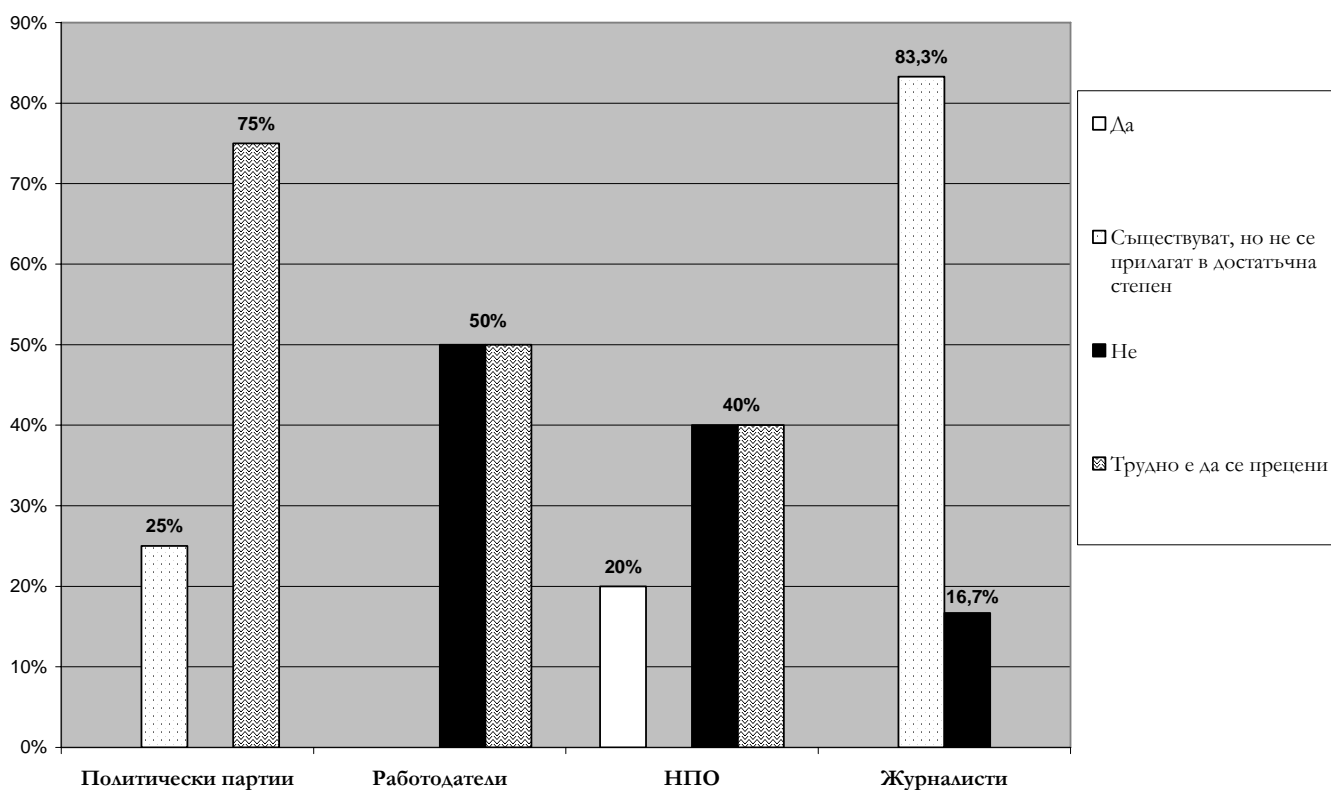
Групи	Политически партии		Работодатели		Неправителствени организации		Журналисти	
	Общо	Асеновград	Общо	Асеновград	Общо	Асеновград	Общо	Асеновград
да, напълно	11,3 %	75 %	0 %	0 %	0 %	0 %	0 %	0 %
да, но тя не е достатъчно ефективна	26,4 %	0 %	11,8 %	0 %	18,5 %	20 %	13,3 %	0 %
трудно е да се прецени	7,5 %	25 %	14,7 %	33,3 %	21,5 %	20 %	11,9 %	0 %
по-скоро не	37,8 %	0 %	45,6 %	50 %	32,3 %	20 %	44,8 %	33,3 %
категорично не	17 %	0 %	27,9 %	16,7 %	27,7 %	40 %	30 %	66,7 %



Проект “Повишаване степента на прозрачност при финансиране на политическите партии в България”

Съществуват ли, според Вас, механизми за ограничаване на незаконното финансиране на политическите партии?

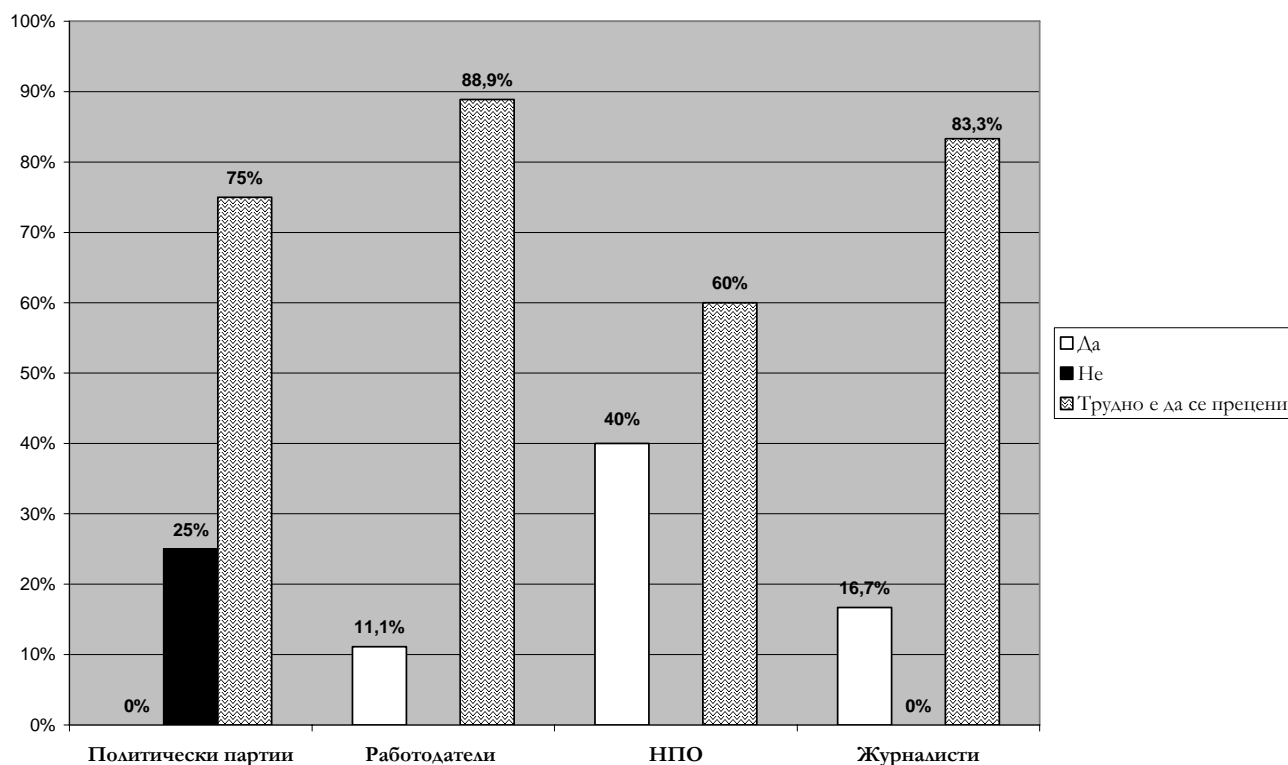
Групи	Политически партии		Работодатели		Неправителствени организации		Журналисти	
	Общо	Асеновград	Общо	Асеновград	Общо	Асеновград	Общо	Асеновград
да	3,8 %	0 %	1,5 %	0 %	10,8 %	20 %	4,5 %	0 %
съществуват, но не се прилагат в достатъчна степен	47,2 %	25 %	39,7 %	0 %	41,5 %	0 %	65,7 %	83,3 %
не	11,3 %	0 %	33,8 %	50 %	18,5 %	40 %	14,9 %	16,7 %
трудно е да се прецени	37,7 %	75 %	25 %	50 %	29,2 %	40 %	14,9 %	0 %



Проект “Повишаване степента на прозрачност при финансиране на политическите партии в България”

Необходима ли е, според Вас, промяна в законовата база за дейността на политическите партии в България?

Групи	Политически партии		Работодатели		Неправителствени организации		Журналисти	
	Общо	Асеновград	Общо	Асеновград	Общо	Асеновград	Общо	Асеновград
да	34 %	0 %	23,5 %	11,1 %	47,7 %	40 %	40,3 %	16,7 %
не	13,2 %	25 %	3 %	0 %	0 %	0 %	6 %	0 %
трудно е да се прецени	52,8 %	75 %	73,5 %	88,9 %	52,3 %	60 %	53,7 %	83,3 %



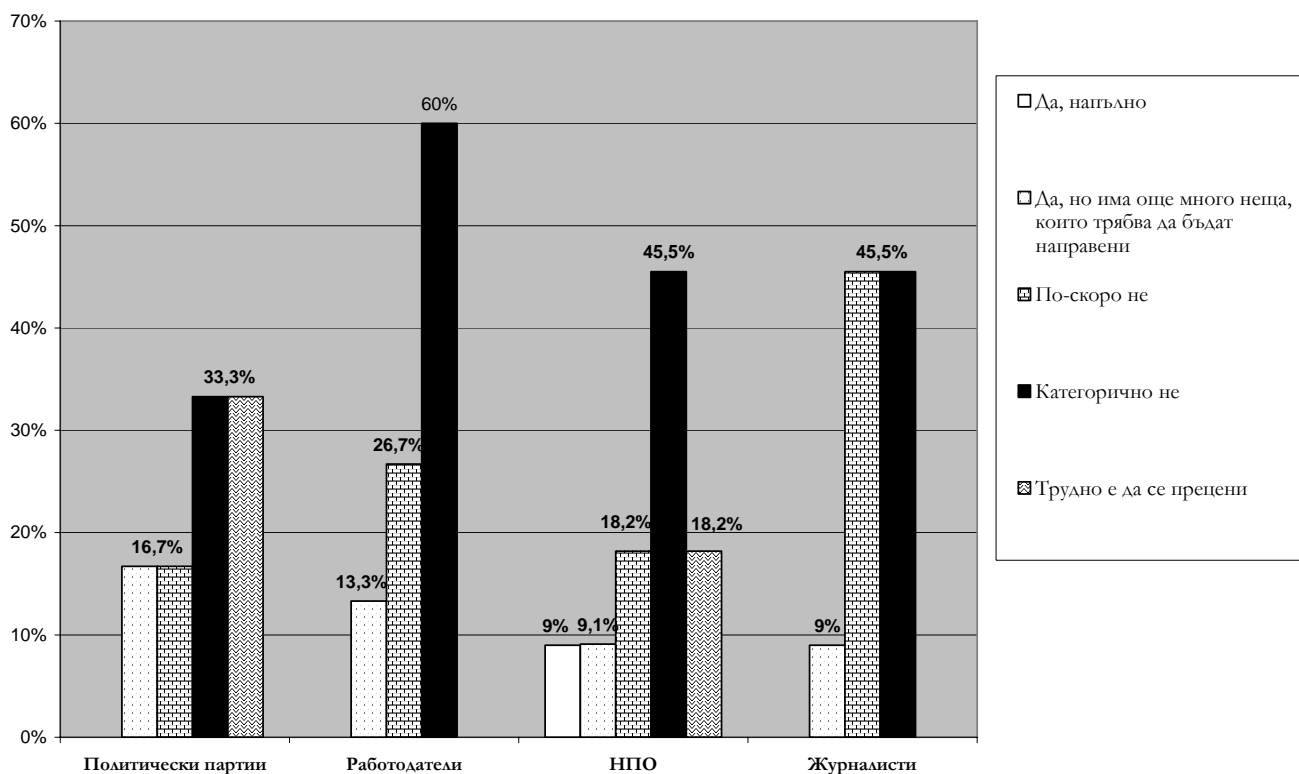
Проект “Повишаване степента на прозрачност при финансиране на политическите партии в България”

РЕЗУЛТАТИ ОТ ИЗСЛЕДВАНЕТО ЗА РАЗГРАД

в сравнение с всички останали получени резултати

Смятате ли, че финансирането на дейността на политическите партии у нас е прозрачно в достатъчна степен?

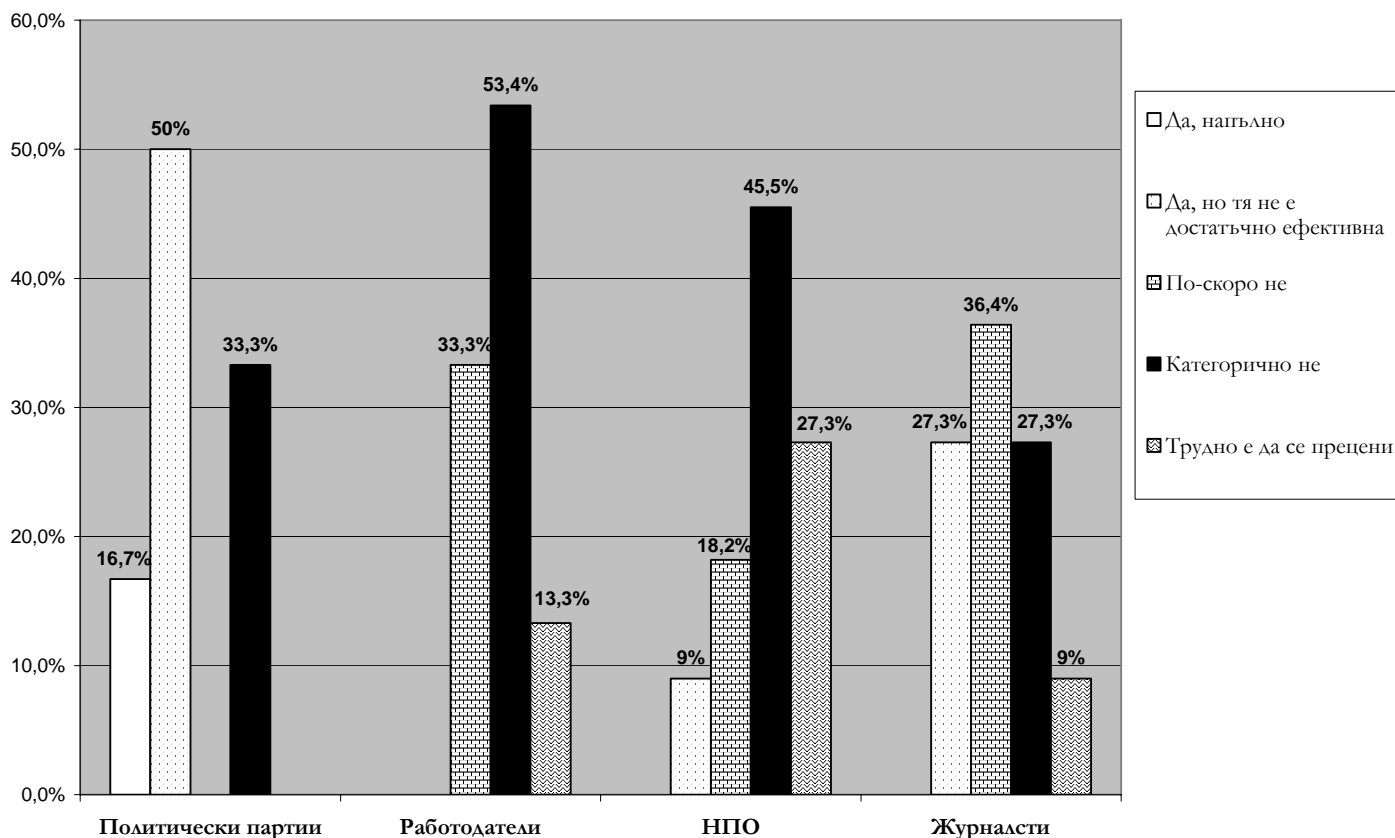
Групи	Политически партии		Работодатели		Неправителствени организации		Журналисти	
	Общо	Разград	Общо	Разград	Общо	Разград	Общо	Разград
да, напълно	3,8 %	0 %	0 %	0 %	1,5 %	9 %	1,5 %	0 %
да, но има още много неща, които трябва да бъдат направени	17 %	16,7 %	4,4 %	13,3 %	6,2 %	9,1 %	7,5 %	9 %
трудно е да се прецени	22,6 %	33,3 %	19,1 %	0 %	26,2 %	18,2 %	14,3 %	0 %
по-скоро не	37,7 %	16,7 %	47,1 %	26,7 %	35,4 %	18,2 %	47,8 %	45,5 %
категорично не	18,9 %	33,3 %	29,4 %	60 %	30,7 %	45,5 %	28,3 %	45,5 %



Проект “Повишаване степента на прозрачност при финансиране на политическите партии в България”

Съществува ли у нас ефективно действаща система за контрол върху финансирането на политическите партии?

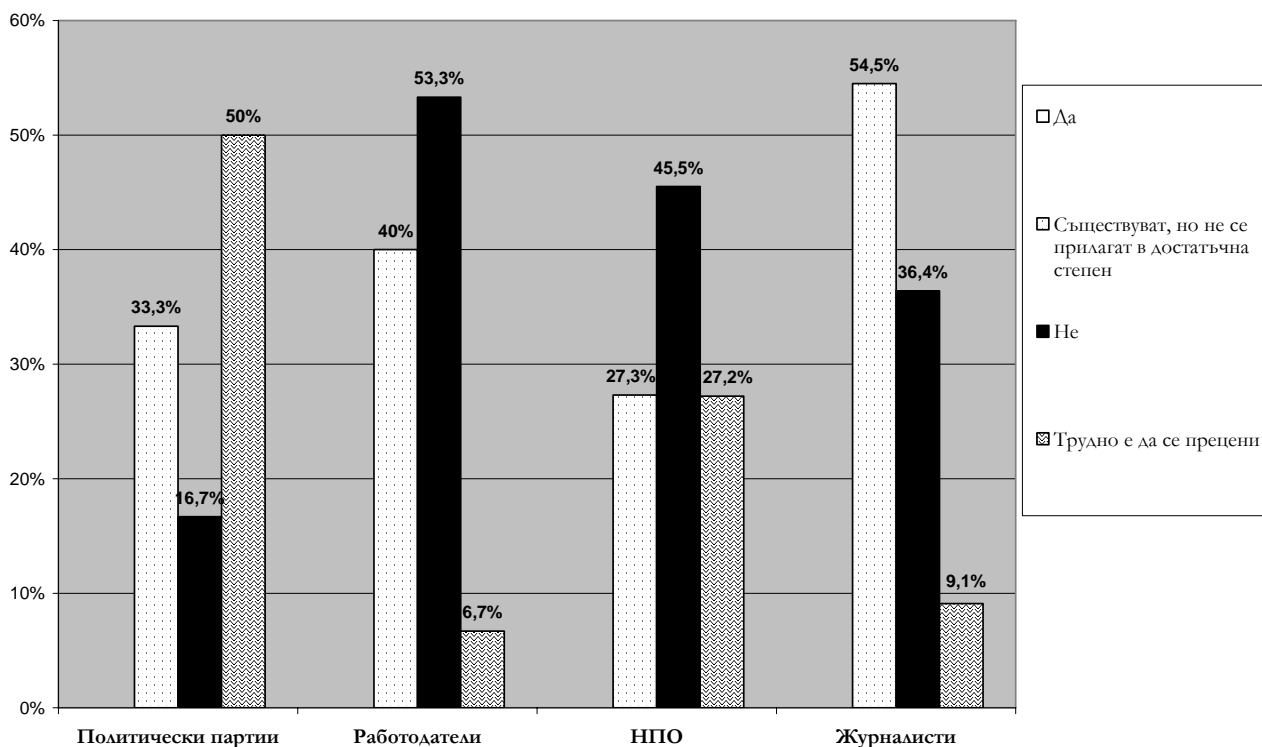
Групи	Политически партии		Работодатели		Неправителствени организации		Журналисти	
	Общо	Разград	Общо	Разград	Общо	Разград	Общо	Разград
да, напълно	11,3 %	16,7 %	0 %	0 %	0 %	0 %	0 %	0 %
да, но тя не е достатъчно ефективна	26,4 %	50 %	11,8 %	0 %	18,5 %	9 %	13,3 %	27,3 %
трудно е да се прецени	7,5 %	0 %	14,7 %	13,3 %	21,5 %	27,3 %	11,9 %	9 %
по-скоро не	37,8 %	0 %	45,6 %	33,3 %	32,3 %	18,2 %	44,8 %	36,4 %
категорично не	17 %	33,3 %	27,9 %	53,4 %	27,7 %	45,5 %	30 %	27,3 %



Проект “Повишаване степента на прозрачност при финансиране на политическите партии в България”

Съществуват ли, според Вас, механизми за ограничаване на незаконното финансиране на политическите партии?

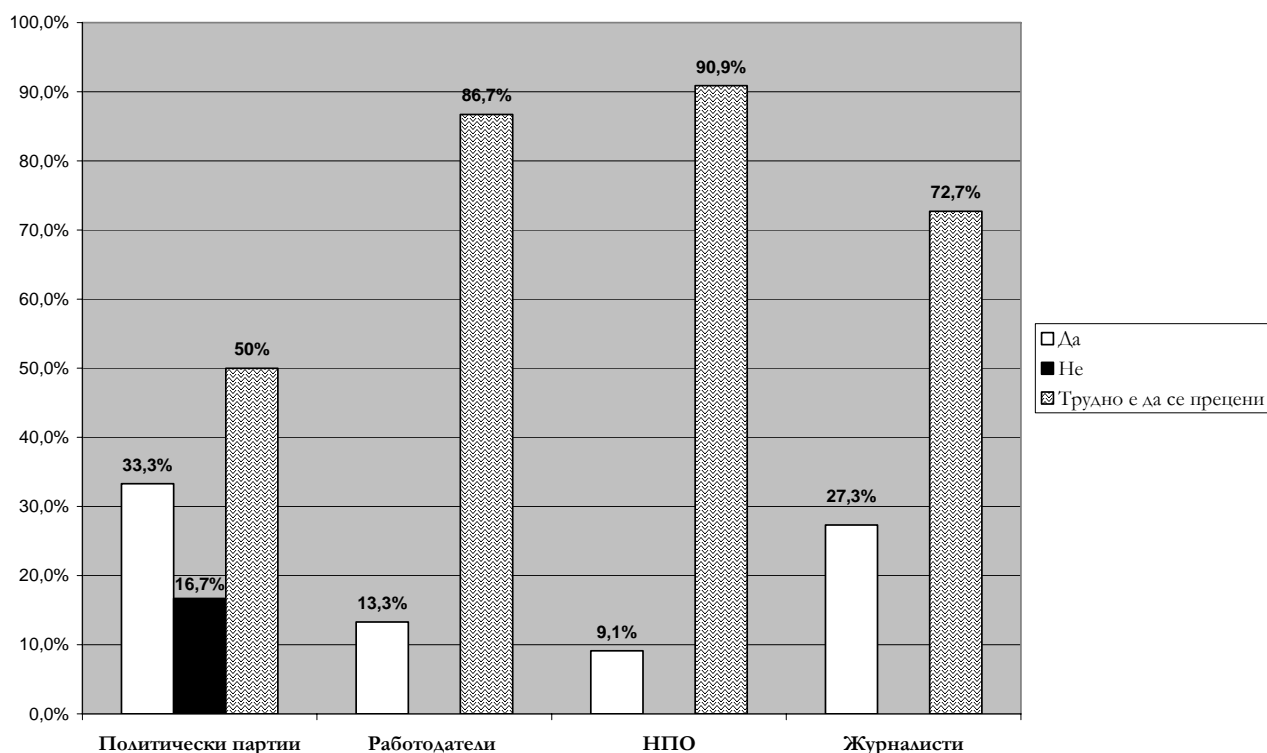
Групи	Политически партии		Работодатели		Неправителствени организации		Журналисти	
	Общо	Разград	Общо	Разград	Общо	Разград	Общо	Разград
да	3,8 %	0 %	1,5 %	0 %	10,8 %	0 %	4,5 %	0 %
съществуват, но не се прилагат в достатъчна степен	47,2 %	33,3 %	39,7 %	40 %	41,5 %	27,3 %	65,7 %	54,5 %
не	11,3 %	16,7 %	33,8 %	53,3 %	18,5 %	45,5 %	14,9 %	36,4 %
трудно е да се прецени	37,7 %	50 %	25 %	6,7 %	29,2 %	27,2 %	14,9 %	9,1 %



Проект “Повишаване степента на прозрачност при финансиране на политическите партии в България”

Необходима ли е, според Вас, промяна в законовата база за дейността на политическите партии в България?

Групи	Политически партии		Работодатели		Неправителствени организации		Журналисти	
	Общо	Разград	Общо	Разград	Общо	Разград	Общо	Разград
да	34 %	33,3 %	23,5 %	13,3 %	47,7 %	9,1 %	40,3 %	27,3 %
не	13,2 %	16,7 %	3 %	0 %	0 %	0 %	6 %	0 %
трудно е да се прецени	52,8 %	50 %	73,5 %	86,7 %	52,3 %	90,9 %	53,7 %	72,7 %



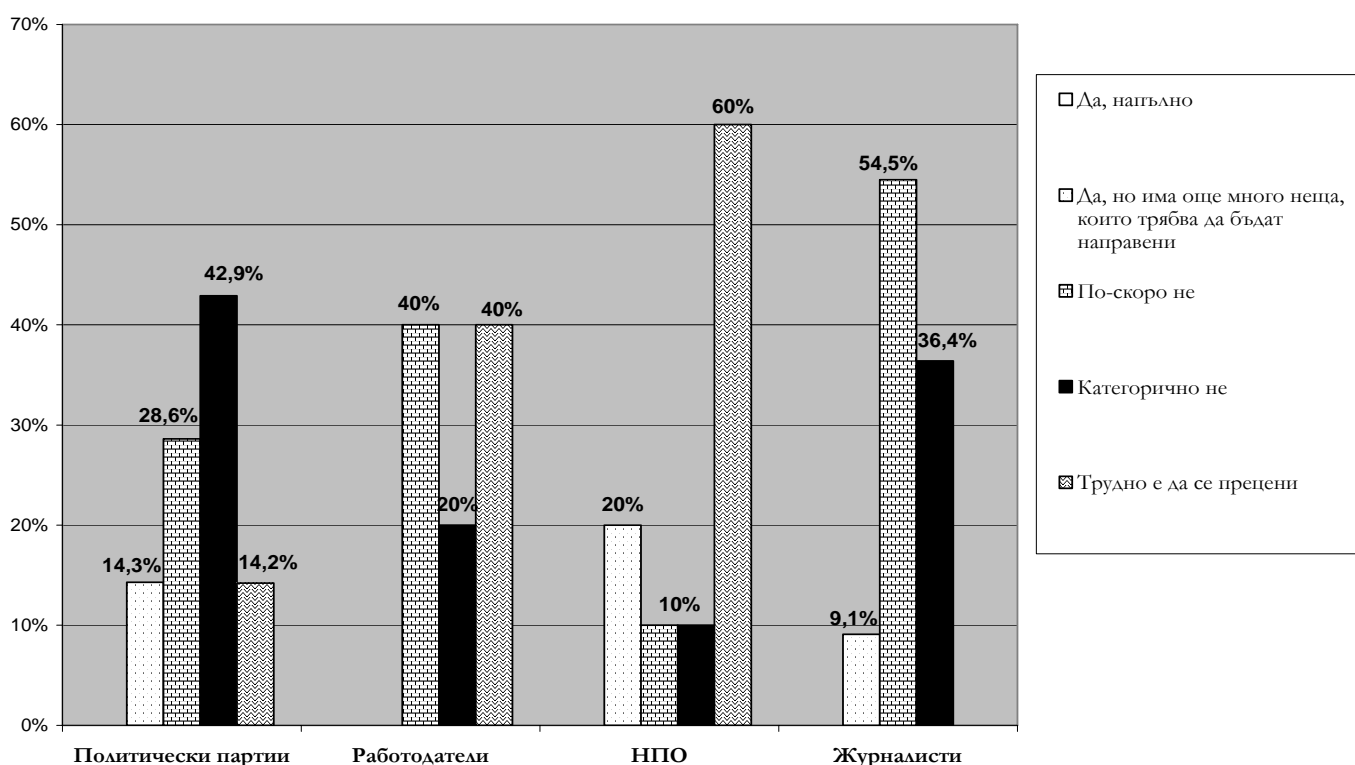
Проект “Повишаване степента на прозрачност при финансиране на политическите партии в България”

РЕЗУЛТАТИ ОТ ИЗСЛЕДВАНЕТО ЗА РУСЕ

в сравнение с всички останали получени резултати

Смятате ли, че финансирането на дейността на политическите партии у нас е прозрачно в достатъчна степен?

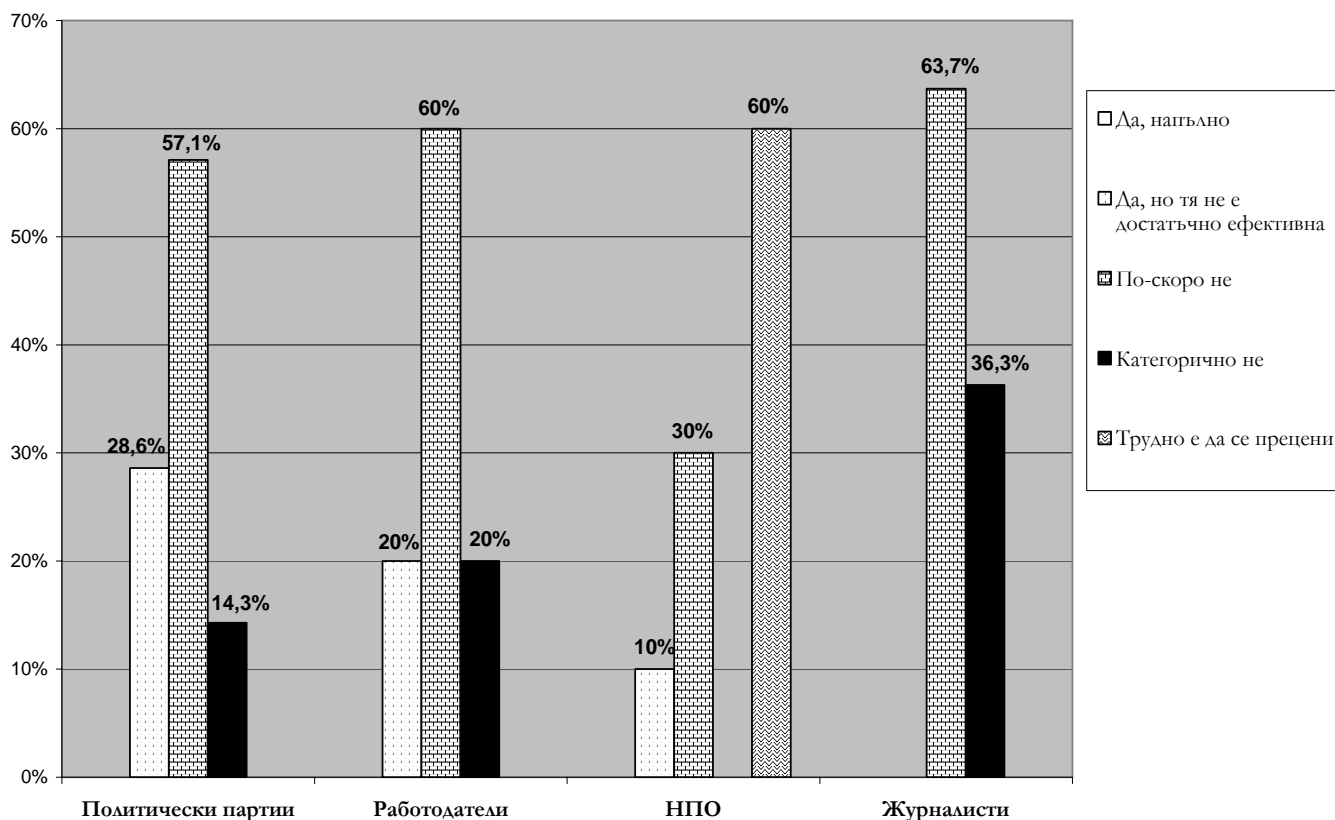
Групи Отговори	Политически партии		Работодатели		Неправителствени организации		Журналисти	
	Общо	Русе	Общо	Русе	Общо	Русе	Общо	Русе
да, напълно	3,8 %	0 %	0 %	0 %	1,5 %	0 %	1,5 %	0 %
да, но има още много неща, които трябва да бъдат направени	17,0 %	14,3 %	4,4 %	0 %	6,2 %	20 %	7,5 %	9,1 %
трудно е да се прецени	22,6 %	14,2 %	19,1 %	40 %	26,2 %	60%	14,3 %	0 %
по-скоро не	37,7 %	28,6 %	47,1%	40 %	35,4 %	10 %	47,8 %	54,5 %
категорично не	18,9 %	42,9 %	29,4 %	20 %	30,7 %	10 %	28,3 %	36,4 %



Проект “Повишаване степента на прозрачност при финансиране на политическите партии в България”

Съществува ли у нас ефективно действаща система за контрол върху финансирането на политическите партии?

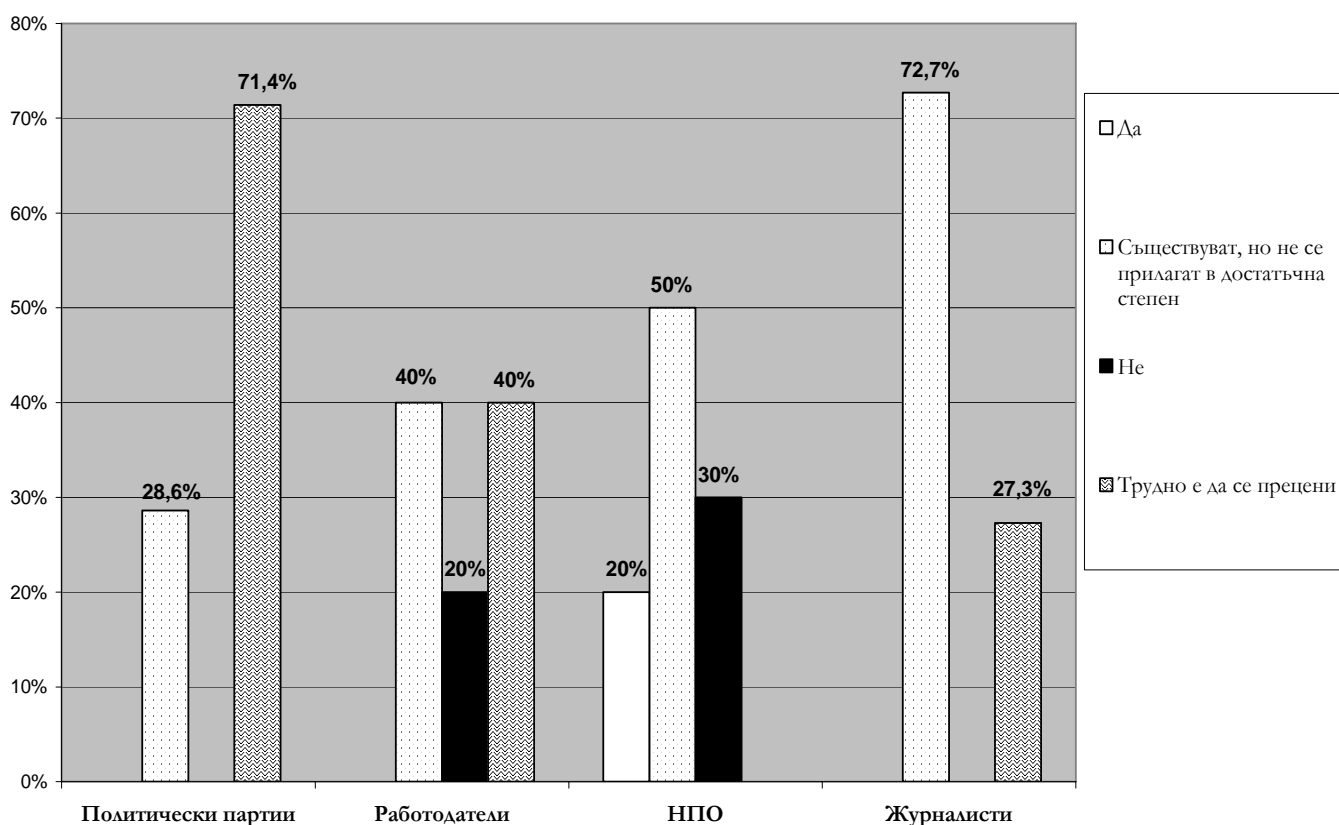
Групи Отговори	Политически партии		Работодатели		Неправителствени организации		Журналисти	
	Общо	Русе	Общо	Русе	Общо	Русе	Общо	Русе
да, напълно	11,3 %	0 %	0 %	0 %	0 %	0 %	0 %	0 %
да, но тя не е достатъчно ефективна	26,4 %	28,6 %	11,8 %	20 %	18,5 %	10 %	13,3 %	0 %
трудно е да се прецени	7,5 %	0 %	14,7 %	0 %	21,5 %	60 %	11,9 %	0 %
по-скоро не	37,8 %	57,1 %	45,6 %	60 %	32,3 %	30 %	44,8 %	63,7 %
категорично не	17 %	14,3 %	27,9 %	20 %	27,7 %	0 %	30 %	36,3 %



Проект “Повишаване степента на прозрачност при финансиране на политическите партии в България”

Съществуват ли, според Вас, механизми за ограничаване на незаконното финансиране на политическите партии?

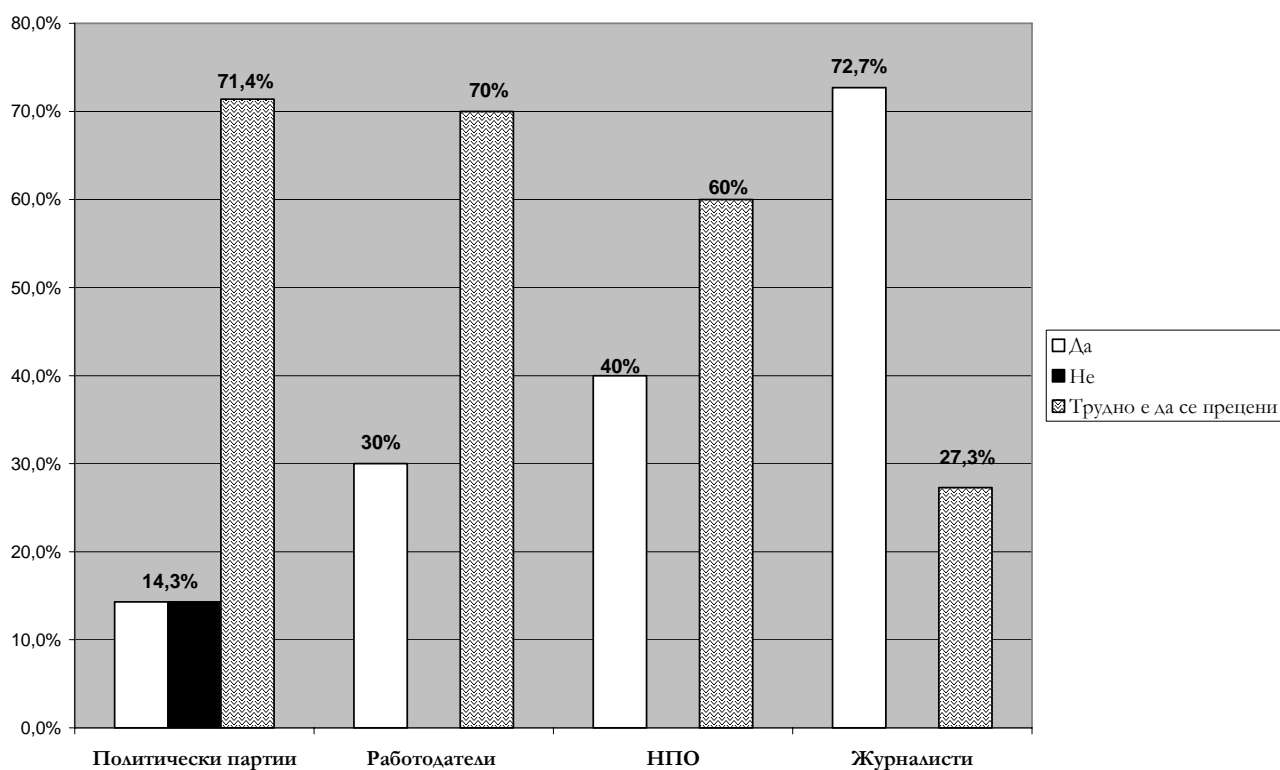
Групи Отговори	Политически партии		Работодатели		Неправителствени организации		Журналисти	
	Общо	Русе	Общо	Русе	Общо	Русе	Общо	Русе
да	3,8 %	0 %	1,5 %	0 %	10,8 %	20 %	4,5 %	0 %
съществуват, но не се прилагат в достатъчна степен	47,2 %	28,6 %	39,7 %	40 %	41,5 %	50 %	65,7 %	72,7 %
не	11,3 %	0 %	33,8 %	20 %	18,5 %	30 %	14,9 %	0 %
трудно е да се прецени	37,7%	71,4 %	25 %	40 %	29,2 %	0 %	14,9 %	27,3 %



Проект “Повишаване степента на прозрачност при финансиране на политическите партии в България”

Необходима ли е, според Вас, промяна в законовата база за дейността на политическите партии в България?

Групи Отговори	Политически партии		Работодатели		Неправителствени организации		Журналисти	
	Общо	Русе	Общо	Русе	Общо	Русе	Общо	Русе
да	34 %	14,3 %	23,5%	30 %	47,7 %	40 %	40,3 %	72,7 %
не	13,2 %	14,3 %	3 %	0 %	0 %	0 %	6 %	0 %
трудно е да се прецени	16,3 %	71,4 %	73,5 %	70 %	52,3 %	60%	53,7%	27,3%



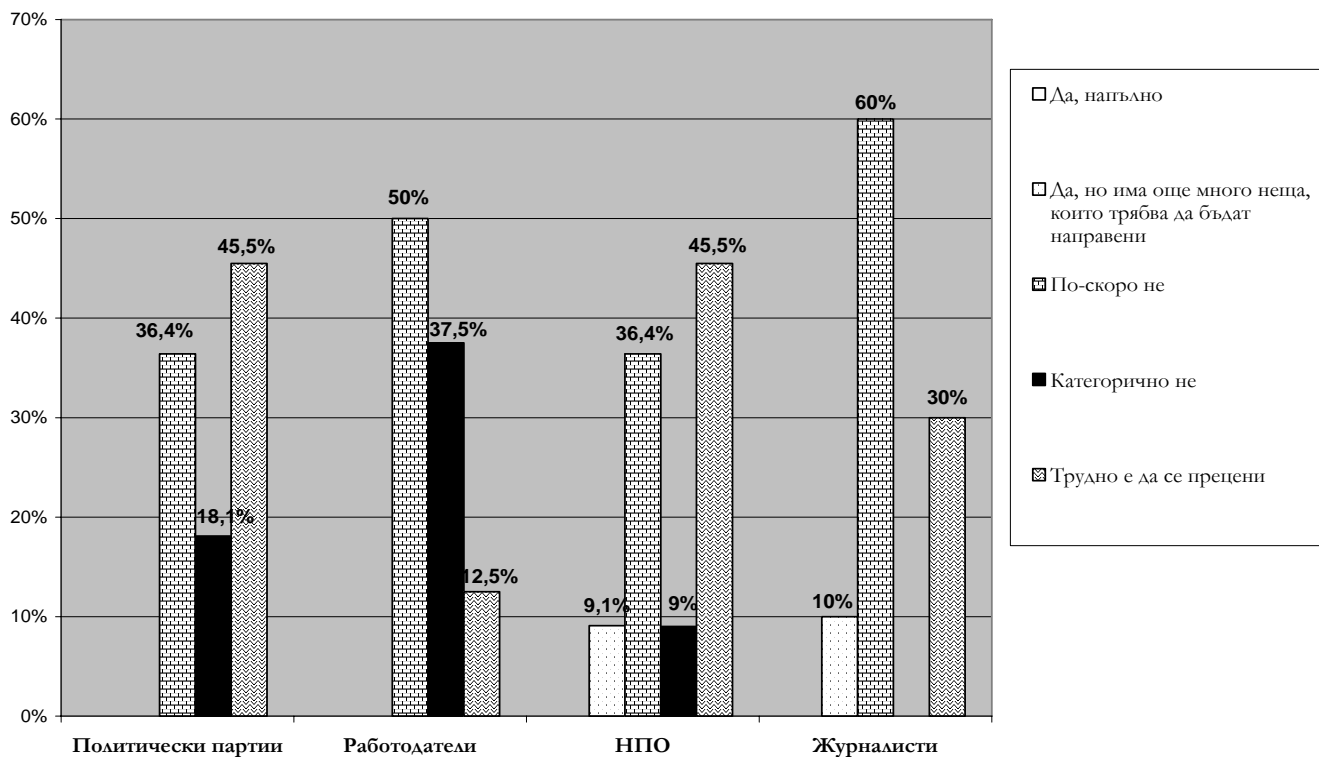
Проект “Повишаване степента на прозрачност при финансиране на политическите партии в България”

РЕЗУЛТАТИ ОТ ИЗСЛЕДВАНЕТО ЗА СЕВЛИЕВО

в сравнение с всички останали получени резултати

Смятате ли, че финансирането на дейността на политическите партии у нас е прозрачно в достатъчна степен?

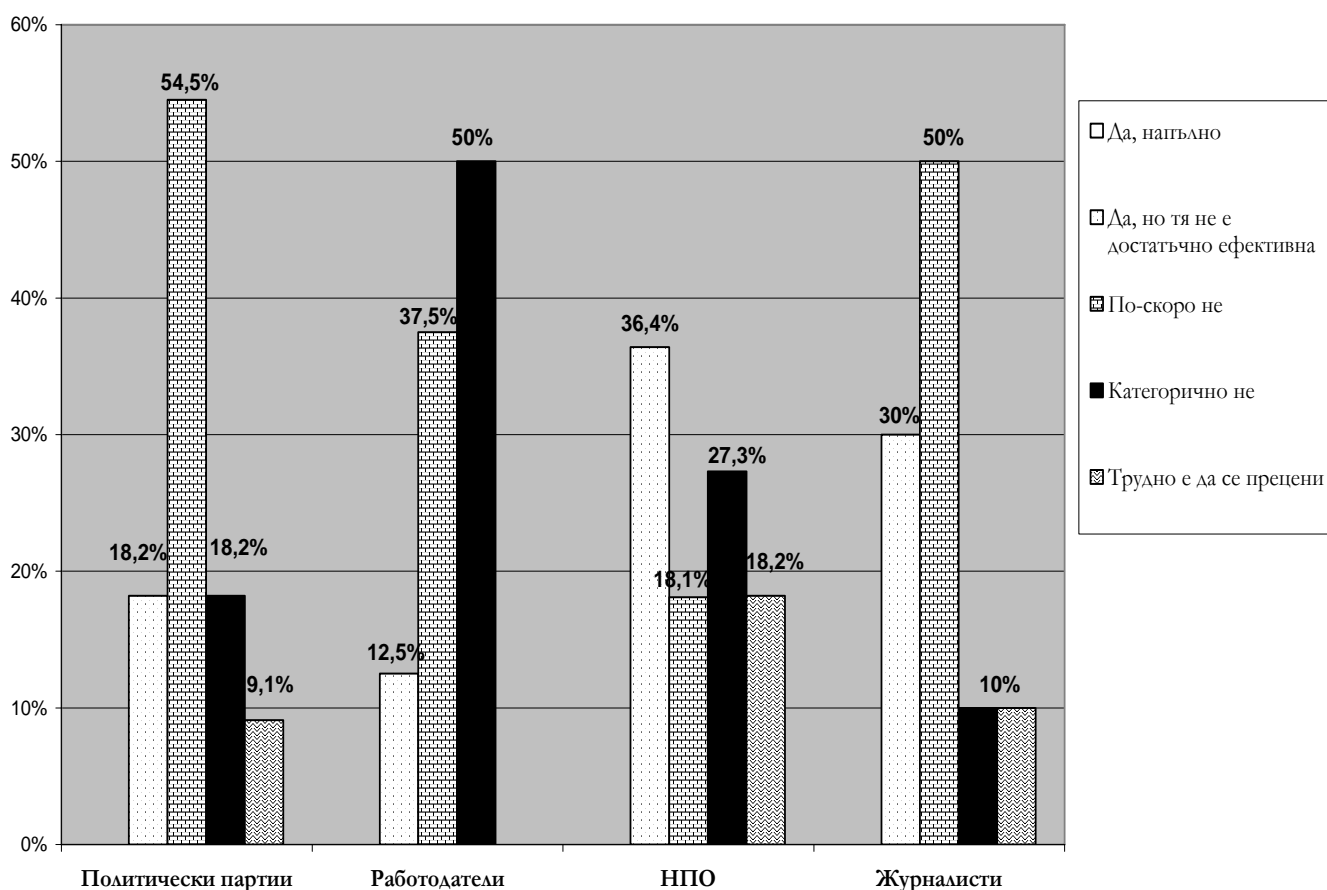
Групи Отговори	Политически партии		Работодатели		Неправителствени организации		Журналисти	
	Общо	Севлиево	Общо	Севлиево	Общо	Севлиево	Общо	Севлиево
да, напълно	3,8 %	0 %	0 %	0 %	1,5 %	0 %	1,5 %	0 %
да, но има още много неща, които трябва да бъдат направени	17,0 %	0 %	4,4 %	0 %	6,2 %	9,1 %	7,5 %	10 %
трудно е да се прецени	22,6 %	45,5 %	19,1 %	12,5 %	26,2 %	45,5 %	14,3 %	30 %
по-скоро не	37,7 %	36,4%	47,1%	50 %	35,4 %	36,4 %	47,8 %	60 %
категорично не	18,9 %	18,1 %	29,4 %	37,5 %	30,7 %	9 %	28,3 %	0 %



Проект “Повишаване степента на прозрачност при финансиране на политическите партии в България”

Съществува ли у нас ефективно действаща система за контрол върху финансирането на политическите партии?

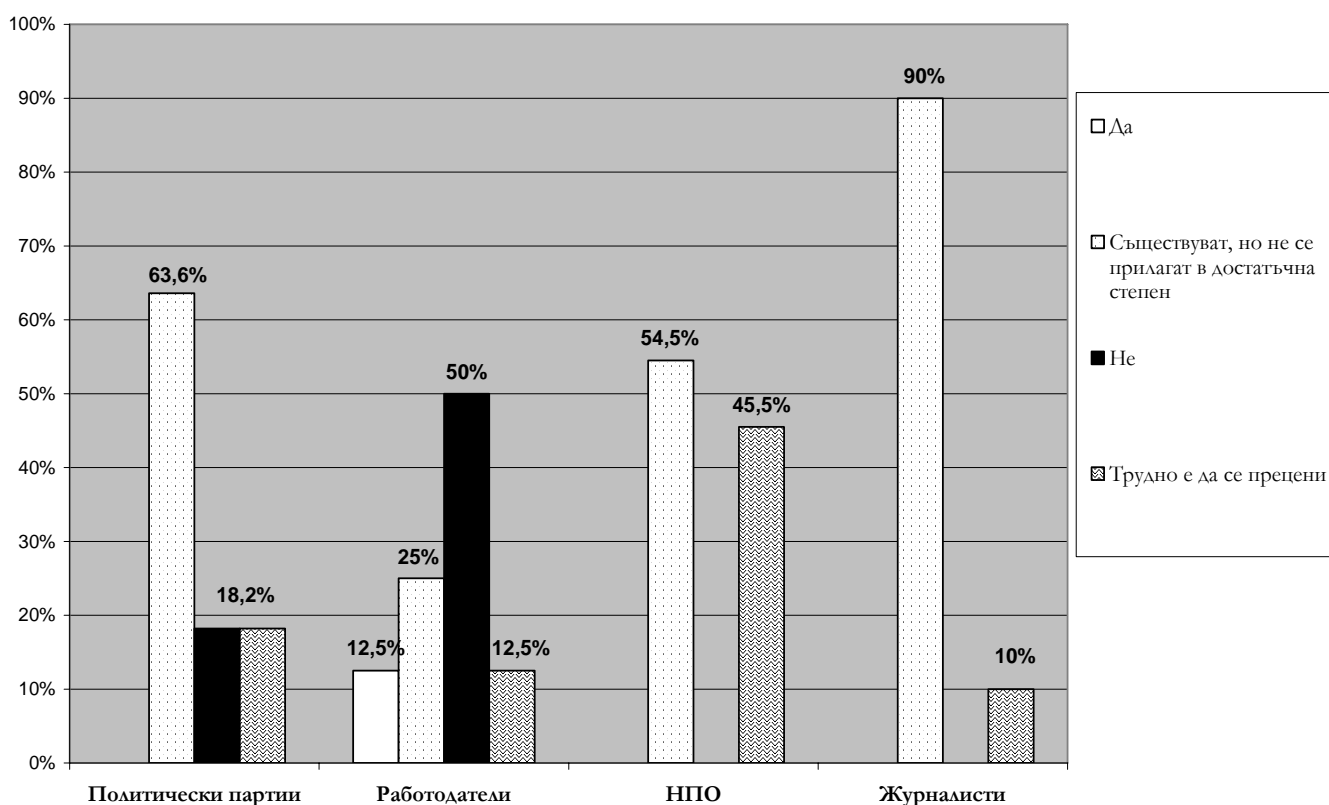
Групи Отговори	Политически партии		Работодатели		Неправителствени организации		Журналисти	
	Общо	Севлиево	Общо	Севлиево	Общо	Севлиево	Общо	Севлиево
да, напълно	11,3 %	0 %	0 %	0 %	0 %	0 %	0 %	0 %
да, но тя не е достатъчно ефективна	26,4 %	18,2 %	11,8 %	12,5 %	18,5 %	36,4 %	13,3 %	30 %
трудно е да се прецени	7,5 %	9,1 %	14,7 %	0 %	21,5 %	18,2 %	11,9 %	10 %
по-скоро не	37,8 %	54,5 %	45,6 %	37,5 %	32,3 %	18,1 %	44,8 %	50 %
категорично не	17 %	18,2 %	27,9 %	50 %	27,7 %	27,3 %	30 %	10 %



Проект “Повишаване степента на прозрачност при финансиране на политическите партии в България”

Съществуват ли, според Вас, механизми за ограничаване на незаконното финансиране на политическите партии?

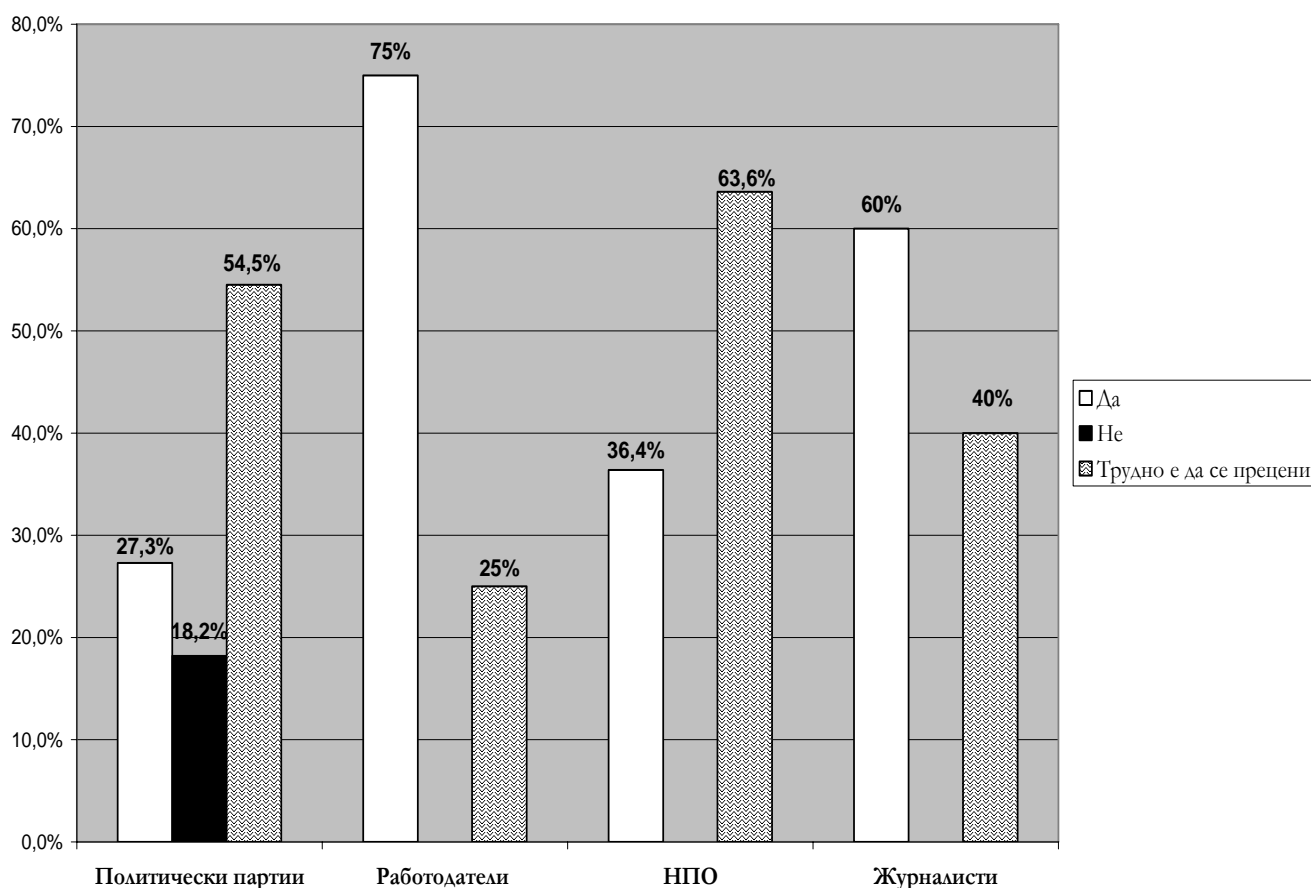
Групи Отговори	Политически партии		Работодатели		Неправителствени организации		Журналисти	
	Общо	Севлиево	Общо	Севлиево	Общо	Севлиево	Общо	Севлиево
да	3,8 %	0 %	1,5 %	12,5 %	10,8 %	0 %	4,5 %	0 %
съществуват, но не се прилагат в достатъчна степен	47,2 %	63,6 %	39,7 %	25 %	41,5 %	54,5 %	65,7 %	90 %
не	11,3 %	18,2%	33,8 %	50 %	18,5 %	0 %	14,9 %	0 %
трудно е да се прецени	37,7%	18,2 %	25 %	12,5 %	29,2 %	45,5 %	14,9 %	10 %



Проект “Повишаване степента на прозрачност при финансиране на политическите партии в България”

Необходима ли е, според Вас, промяна в законовата база за дейността на политическите партии в България?

Групи Отговори	Политически партии		Работодатели		Неправителствени организации		Журналисти	
	Общо	Севлиево	Общо	Севлиево	Общо	Севлиево	Общо	Севлиево
да	34 %	27,3 %	23,5%	75 %	47,7 %	36,4 %	40,3 %	60 %
не	13,2 %	18,2 %	3 %	0 %	0 %	0 %	6 %	0 %
трудно е да се прецени	16,3 %	54,5 %	73,5 %	25 %	52,3 %	63,6 %	53,7%	40 %



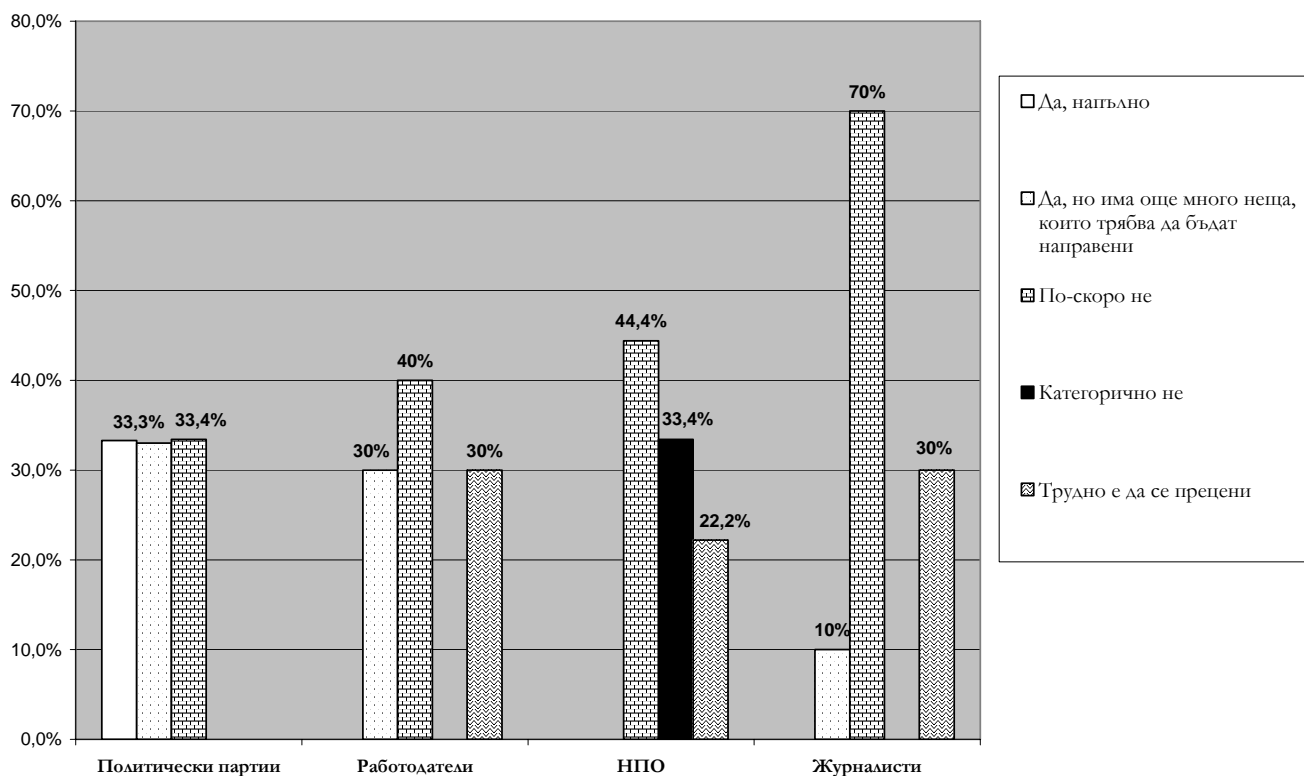
Проект “Повишаване степента на прозрачност при финансиране на политическите партии в България”

РЕЗУЛТАТИ ОТ ИЗСЛЕДВАНЕТО ЗА СОФИЯ

в сравнение с всички останали получени резултати

Смятате ли, че финансирането на дейността на политическите партии у нас е прозрачно в достатъчна степен?

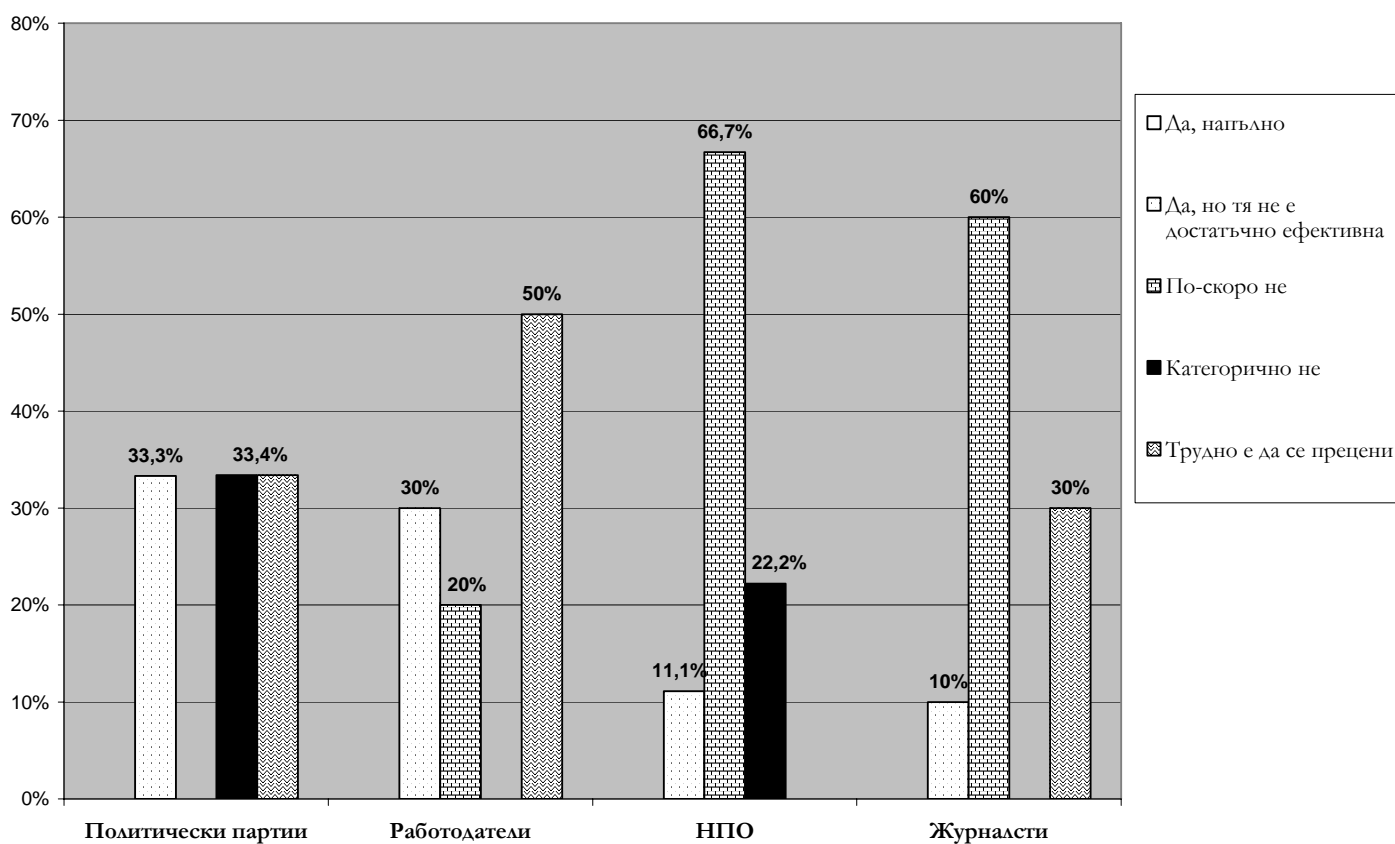
Групи	Политически партии		Работодатели		Неправителствени организации		Журналисти	
	Общо	София	Общо	София	Общо	София	Общо	София
да, напълно	3,8 %	33,3 %	0 %	0 %	1,5 %	0 %	1,5 %	0 %
да, но има още много неща, които трябва да бъдат направени	17 %	33,3 %	4,4 %	30 %	6,2 %	0 %	7,5 %	10 %
трудно е да се прецени	22,6 %	0 %	19,1 %	30 %	26,2 %	22,2 %	14,3 %	30 %
по-скоро не	37,7 %	33,4 %	47,1 %	40 %	35,4 %	44,4 %	47,8 %	70 %
категорично не	18,9 %	0 %	29,4 %	0 %	30,7 %	33,4 %	28,3 %	0 %



Проект “Повишаване степента на прозрачност при финансиране на политическите партии в България”

Съществува ли у нас ефективно действаща система за контрол върху финансирането на политическите партии?

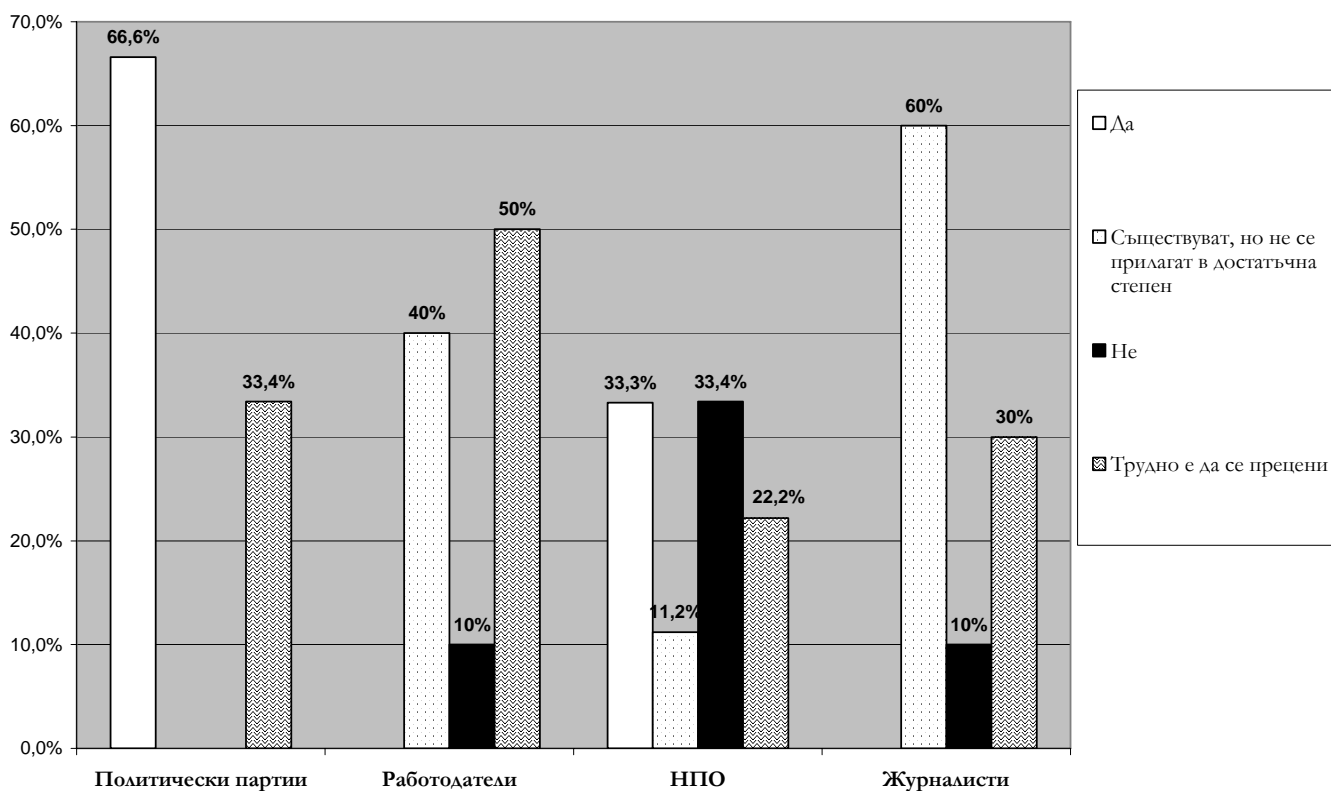
Групи	Политически партии		Работодатели		Неправителствени организации		Журналисти	
	Общо	София	Общо	София	Общо	София	Общо	София
да, напълно	11,3 %	0 %	0 %	0 %	0 %	0 %	0 %	0 %
да, но тя не е достатъчно ефективна	26,4 %	33,3 %	11,8 %	30 %	18,5 %	11,1 %	13,3 %	10 %
трудно е да се прецени	7,5 %	33,3 %	14,7 %	50 %	21,5 %	0 %	11,9 %	30 %
по-скоро не	37,8 %	0 %	45,6 %	20 %	32,3 %	66,7 %	44,8 %	60 %
категорично не	17 %	33,4 %	27,9 %	0 %	27,7 %	22,2 %	30,0 %	0 %



Проект “Повишаване степента на прозрачност при финансиране на политическите партии в България”

Съществуват ли, според Вас, механизми за ограничаване на незаконното финансиране на политическите партии?

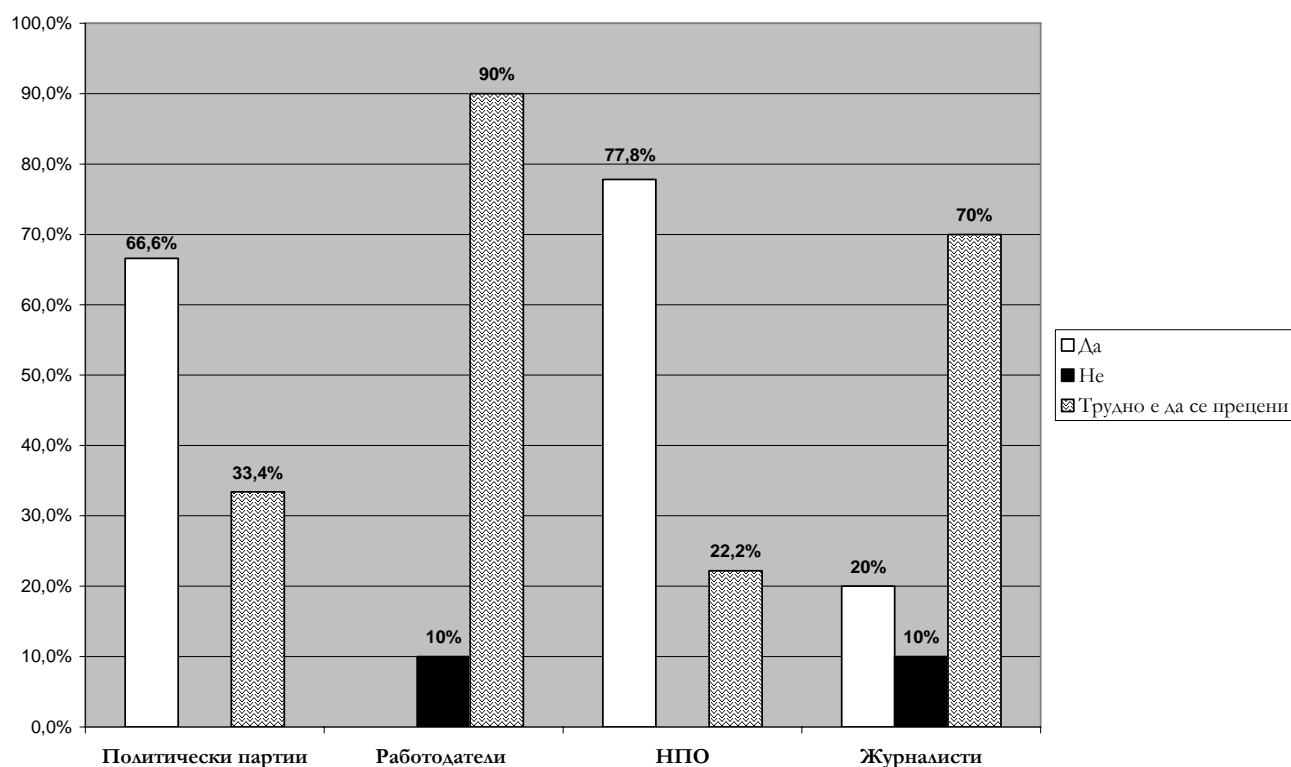
Групи	Политически партии		Работодатели		Неправителствени организации		Журналисти	
	Общо	София	Общо	София	Общо	София	Общо	София
да	3,8 %	66,6 %	1,5 %	0 %	10,8 %	33,3 %	4,5 %	0 %
съществуват, но не се прилагат в достатъчна степен	47,2 %	0 %	39,7 %	40 %	41,5 %	11,1 %	65,7 %	60 %
не	11,3 %	0 %	33,8 %	10 %	18,5 %	33,4 %	14,9 %	10 %
трудно е да се прецени	37,7 %	33,4 %	25 %	50 %	29,2 %	22,2 %	14,9 %	30 %



Проект “Повишаване степента на прозрачност при финансиране на политическите партии в България”

Необходима ли е, според Вас, промяна в законовата база за дейността на политическите партии в България?

Групи	Политически партии		Работодатели		Неправителствени организации		Журналисти	
	Общо	София	Общо	София	Общо	София	Общо	София
да	34 %	66,6 %	23,5 %	0 %	47,7 %	77,8 %	40,3 %	20 %
не	13,2 %	0 %	3 %	10 %	0 %	0 %	6 %	10 %
трудно е да се прецени	52,8 %	33,4 %	73,5 %	90 %	52,3 %	22,2 %	53,7 %	70 %



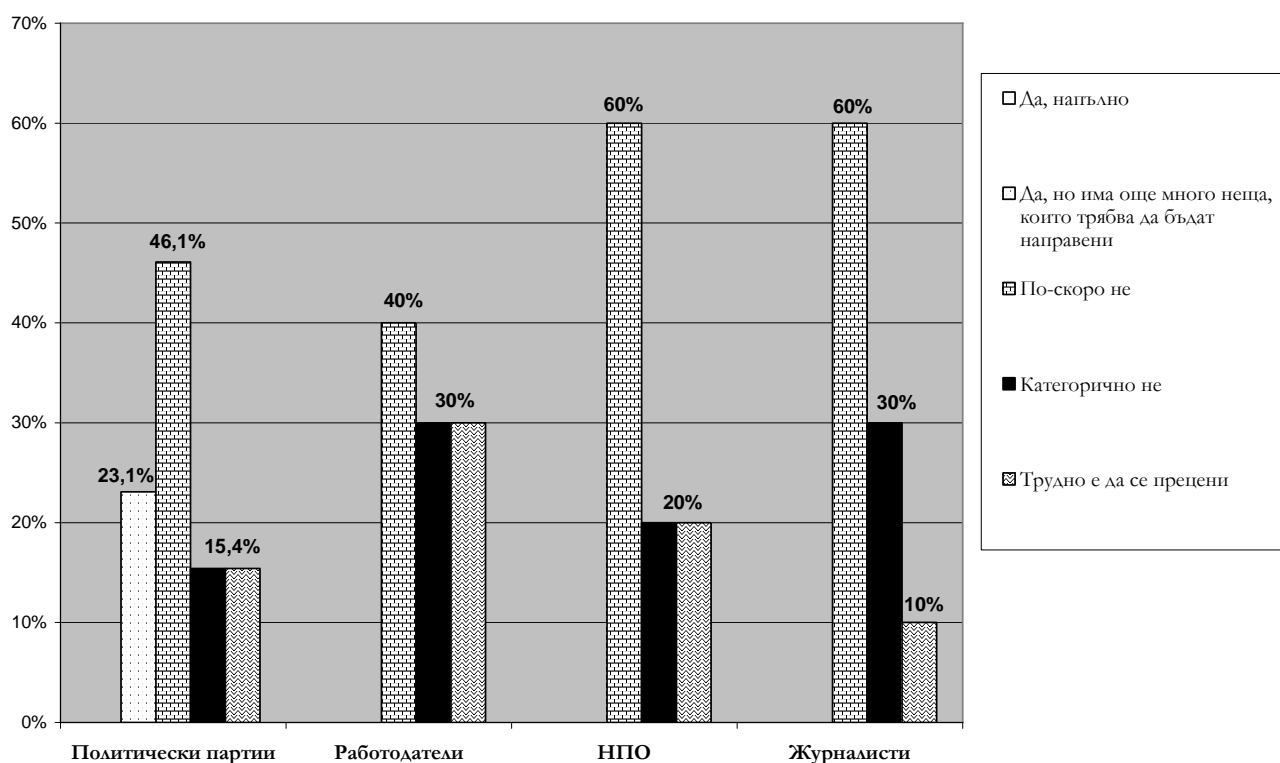
Проект “Повишаване степента на прозрачност при финансиране на политическите партии в България”

РЕЗУЛТАТИ ОТ ИЗСЛЕДВАНЕТО ЗА СТАРА ЗАГОРА

в сравнение с всички останали получени резултати

Смятате ли, че финансирането на дейността на политическите партии у нас е прозрачно в достатъчна степен?

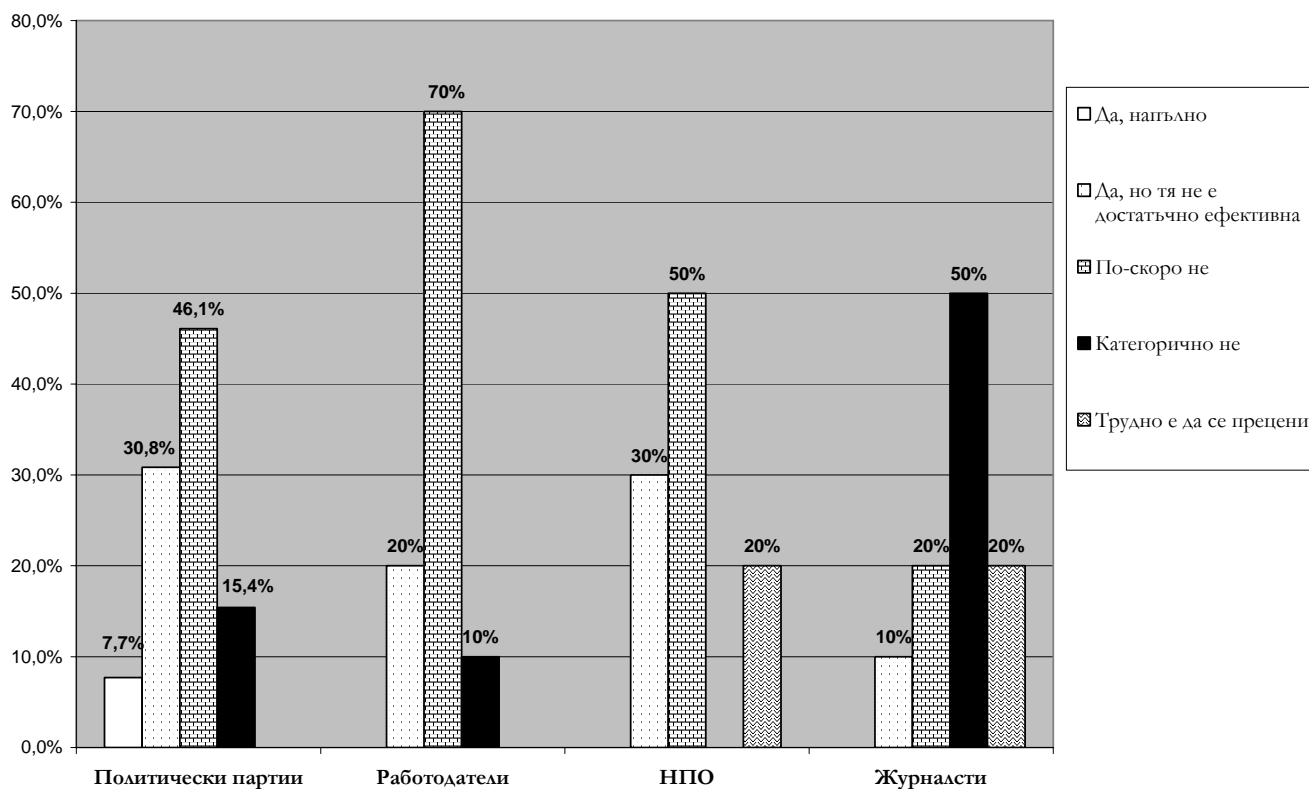
Групи	Политически партии		Работодатели		Неправителствени организации		Журналисти	
	Общо	Стара Загора	Общо	Стара Загора	Общо	Стара Загора	Общо	Стара Загора
да, напълно	3,8 %	0 %	0 %	0 %	1,5 %	0 %	1,5 %	0 %
да, но има още много неща, които трябва да бъдат направени	17 %	23,1 %	4,4 %	0 %	6,2 %	0 %	7,5 %	0 %
трудно е да се прецени	22,6 %	15,4 %	19,1 %	30 %	26,2 %	20 %	14,3 %	10 %
по-скоро не	37,7 %	46,1 %	47,1 %	40 %	35,4 %	60 %	47,8 %	60 %
категорично не	18,9 %	15,4 %	29,4 %	30 %	30,7 %	20 %	28,3 %	30 %



Проект “Повишаване степента на прозрачност при финансиране на политическите партии в България”

Съществува ли у нас ефективно действаща система за контрол върху финансирането на политическите партии?

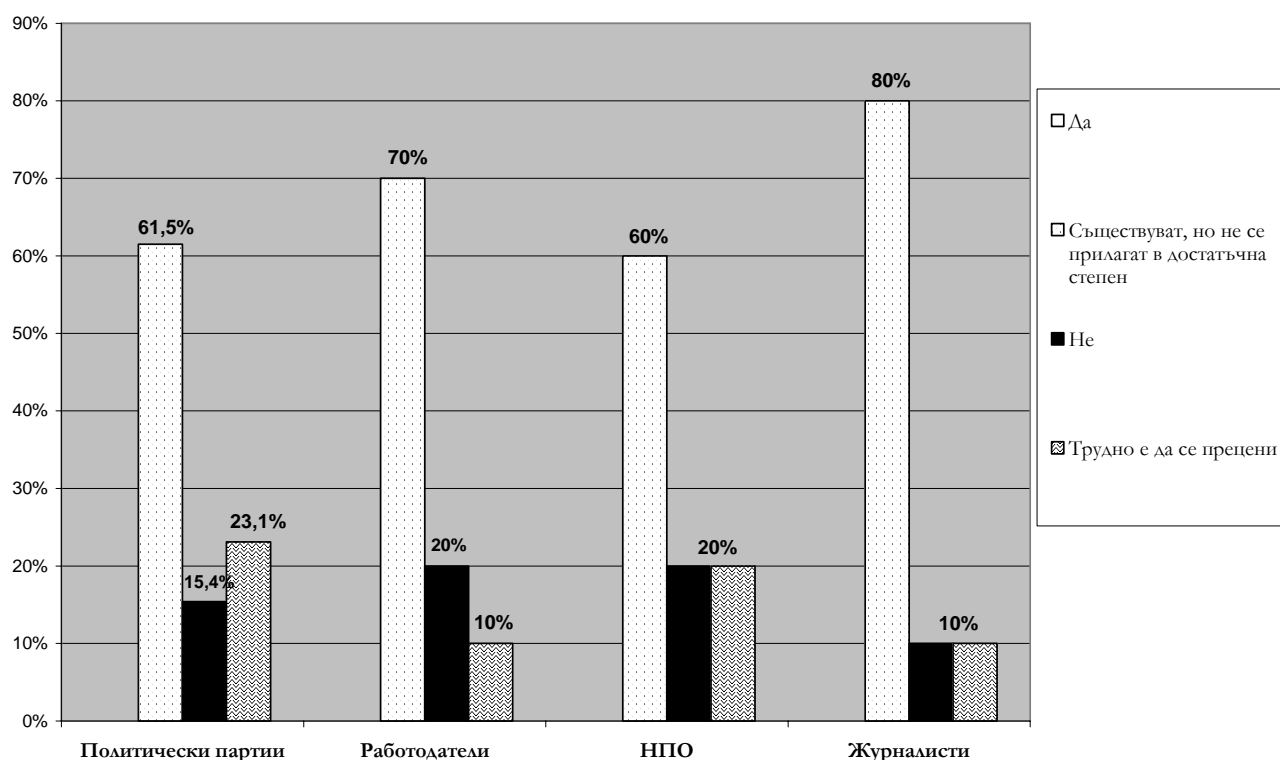
Групи	Политически партии		Работодатели		Неправителствени организации		Журналисти	
	Общо	Стара Загора	Общо	Стара Загора	Общо	Стара Загора	Общо	Стара Загора
да, напълно	11,3 %	7,7 %	0 %	0 %	0 %	0 %	0 %	0 %
да, но тя не е достатъчно ефективна	26,4 %	30,8 %	11,8 %	20 %	18,5 %	30 %	13,3 %	10 %
трудно е да се прецени	7,5 %	0 %	14,7 %	0 %	21,5 %	20 %	11,9 %	20 %
по-скоро не	37,8 %	46,1 %	45,6 %	70 %	32,3 %	50 %	44,8 %	20 %
категорично не	17 %	15,4 %	27,9 %	10 %	27,7 %	0 %	30,0 %	50 %



Проект “Повишаване степента на прозрачност при финансиране на политическите партии в България”

Съществуват ли, според Вас, механизми за ограничаване на незаконното финансиране на политическите партии?

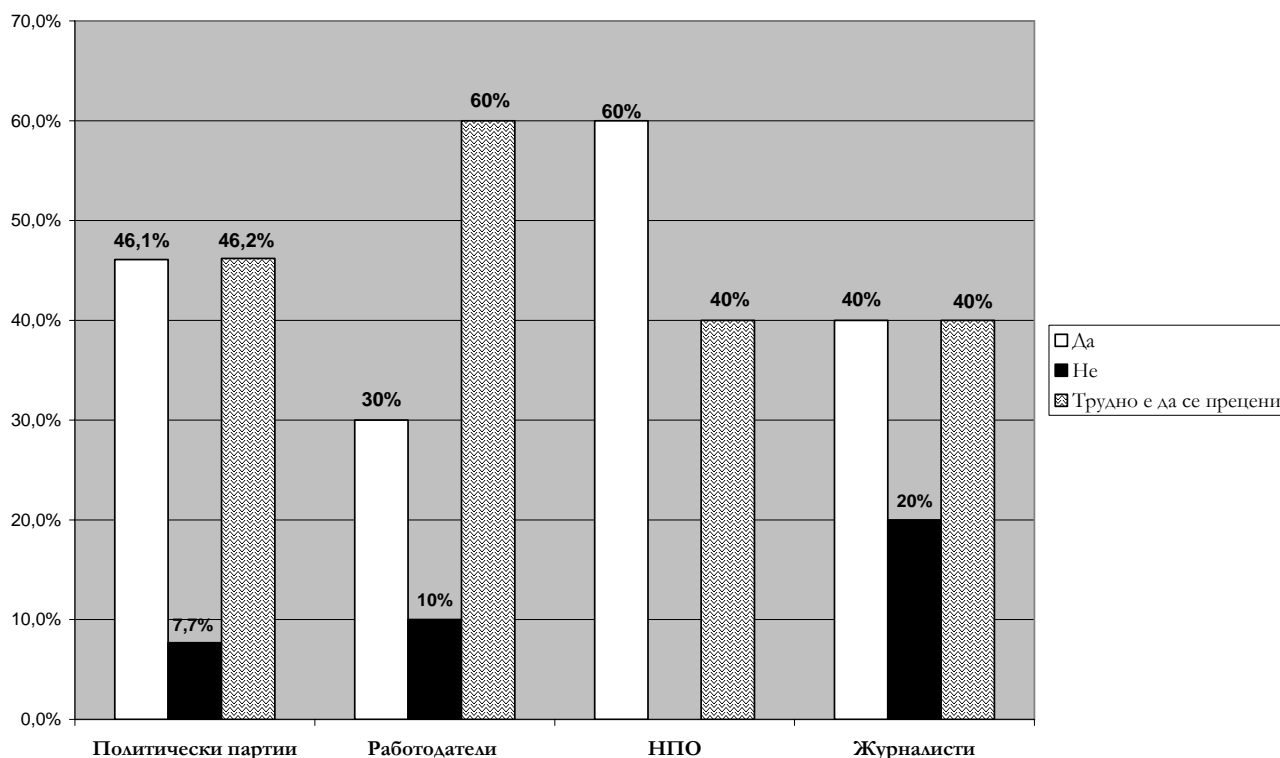
Групи	Политически партии		Работодатели		Неправителствени организации		Журналисти	
	Общо	Стара Загора	Общо	Стара Загора	Общо	Стара Загора	Общо	Стара Загора
да	3,8 %	0 %	1,5 %	0 %	10,8 %	0 %	4,5 %	0 %
съществуват, но не се прилагат в достатъчна степен	47,2 %	61,5 %	39,7 %	70 %	41,5 %	60 %	65,7 %	80 %
не	11,3 %	15,4 %	33,8 %	20 %	18,5 %	20 %	14,9 %	10 %
трудно е да се прецени	37,7 %	23,1 %	25 %	10 %	29,2 %	20 %	14,9 %	10 %



Проект “Повишаване степента на прозрачност при финансиране на политическите партии в България”

Необходима ли е, според Вас, промяна в законовата база за дейността на политическите партии в България?

Групи	Политически партии		Работодатели		Неправителствени организации		Журналисти	
	Общо	Стара Загора	Общо	Стара Загора	Общо	Стара Загора	Общо	Стара Загора
да	34,0 %	46,1 %	23,5 %	30 %	47,7 %	60 %	40,3 %	40 %
не	13,2 %	7,7 %	3,0 %	10 %	0 %	0 %	6 %	20 %
трудно е да се прецени	52,8 %	46,2 %	73,5 %	60 %	52,3 %	40 %	53,7 %	40 %



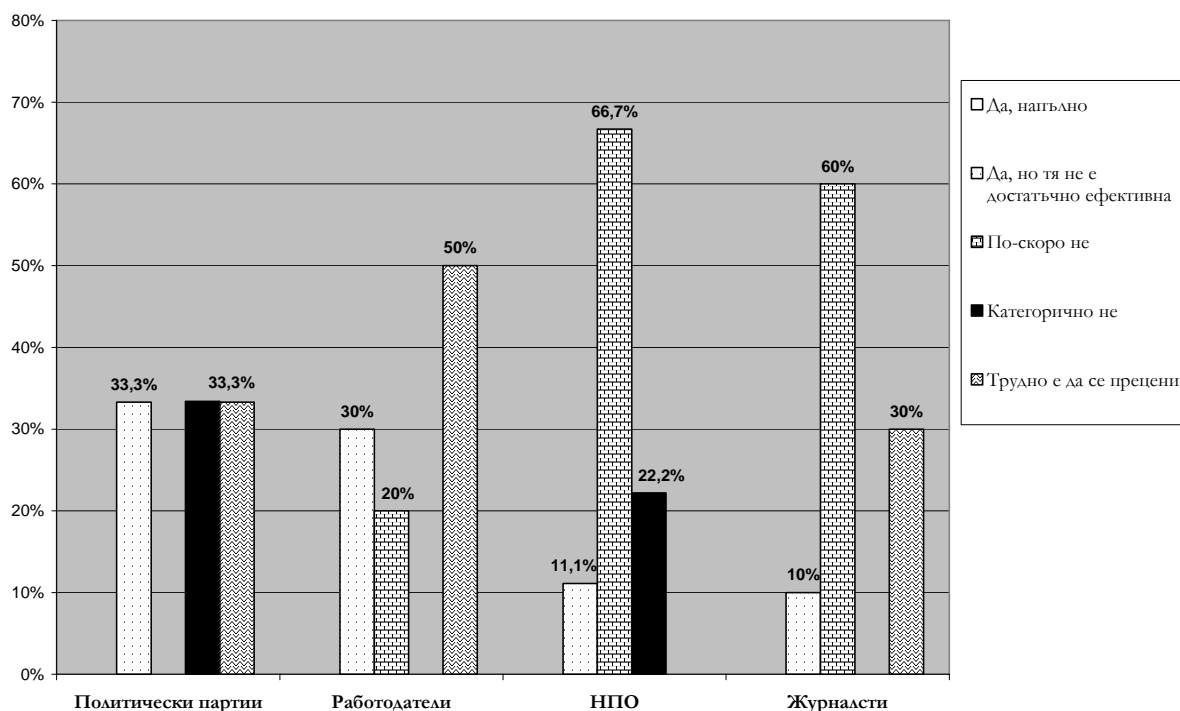
Проект “Повишаване степента на прозрачност при финансиране на политическите партии в България”

РЕЗУЛТАТИ ОТ ИЗСЛЕДВАНЕТО ЗА ЯМБОЛ

в сравнение с всички останали получени резултати

Смятате ли, че финансирането на дейността на политическите партии у нас е прозрачно в достатъчна степен?

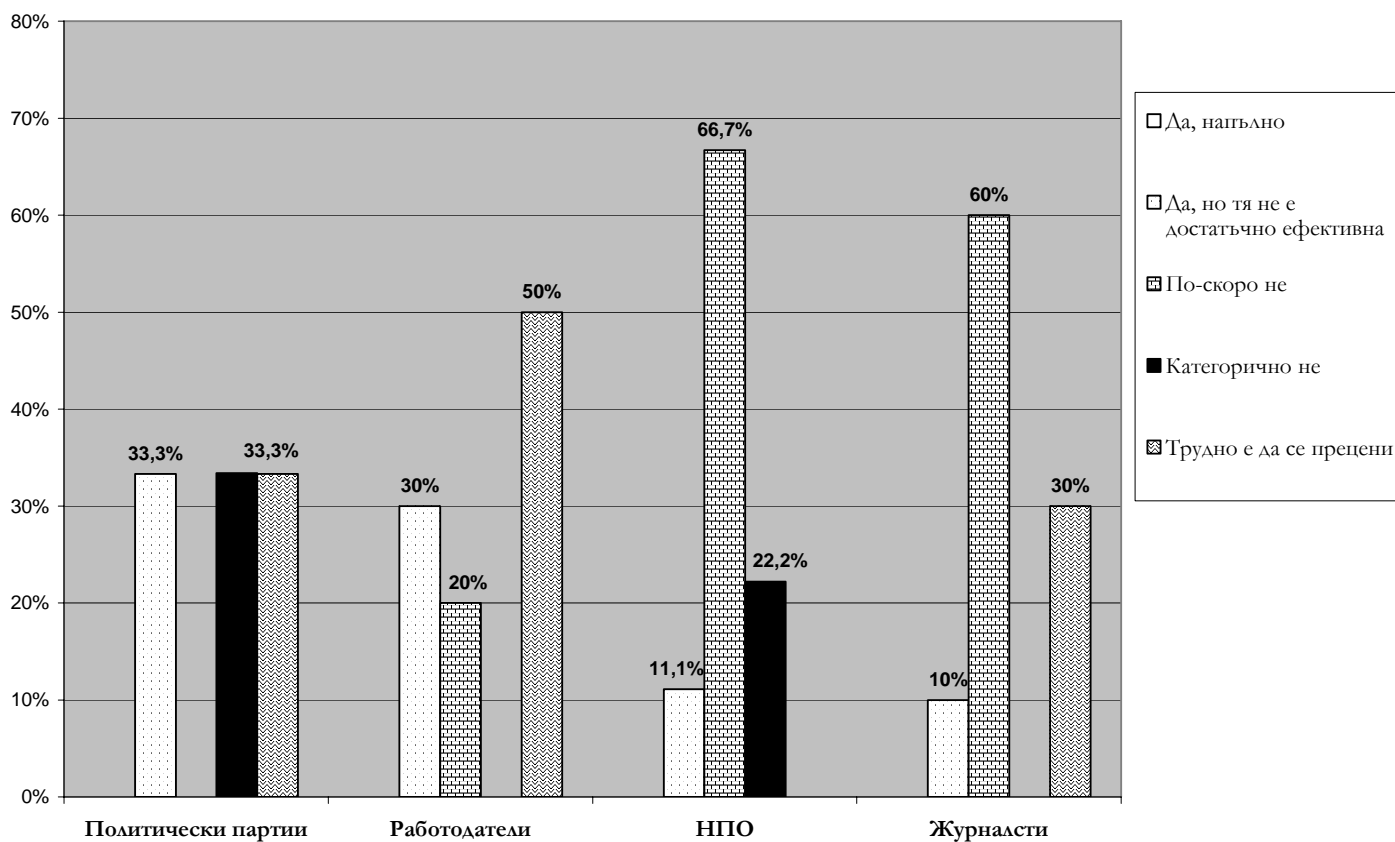
Групи	Политически партии		Работодатели		Неправителствени организации		Журналисти	
	Общо	Ямбол	Общо	Ямбол	Общо	Ямбол	Общо	Ямбол
да, напълно	3,8 %	11,1 %	0 %	0 %	1,5 %	0 %	1,5 %	0 %
да, но има още много неща, които трябва да бъдат направени	17 %	0 %	4,4 %	0 %	6,2 %	0 %	7,5 %	11,1 %
трудно е да се прецени	22,6 %	11,1 %	19,1 %	0 %	26,2 %	0 %	14,3 %	33,3 %
по-скоро не	37,7 %	66,7 %	47,1 %	88,9 %	35,4 %	55,6 %	47,8 %	22,2 %
категорично не	18,9 %	11,1 %	29,4 %	11,1 %	30,7 %	44,4 %	28,3 %	33,4 %



Проект “Повишаване степента на прозрачност при финансиране на политическите партии в България”

Съществува ли у нас ефективно действаща система за контрол върху финансирането на политическите партии?

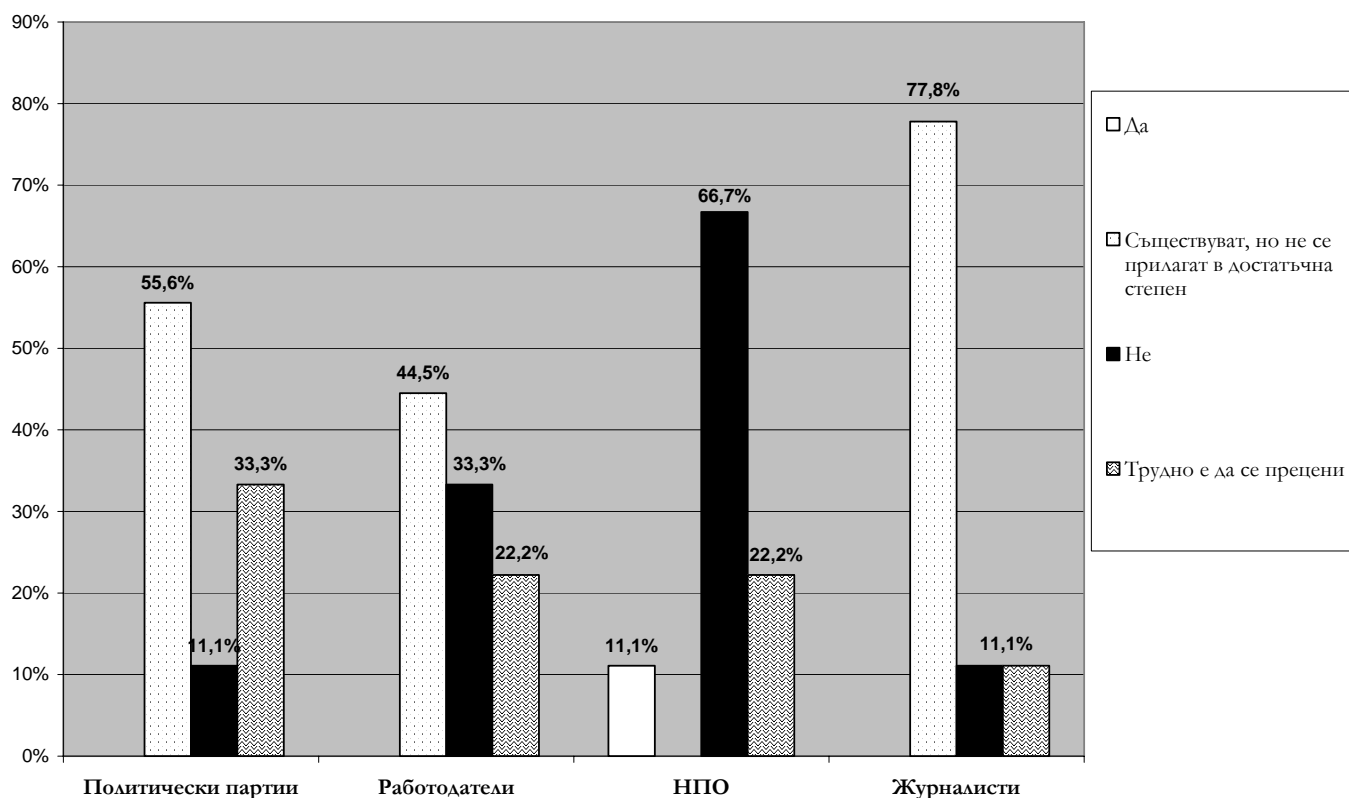
Групи	Политически партии		Работодатели		Неправителствени организации		Журналисти	
	Общо	Ямбол	Общо	Ямбол	Общо	Ямбол	Общо	Ямбол
да, напълно	11,3 %	0 %	0 %	0 %	0 %	0 %	0 %	0 %
да, но тя не е достатъчно ефективна	26,4 %	33,3 %	11,8 %	30 %	18,5 %	11,1 %	13,3 %	10 %
трудно е да се прецени	7,5 %	33,3 %	14,7 %	50 %	21,5 %	0 %	11,9 %	30 %
по-скоро не	37,8 %	0 %	45,6 %	20 %	32,3 %	66,7 %	44,8 %	60 %
категорично не	17 %	33,4 %	27,9 %	0 %	27,7 %	22,2 %	30%	0 %



Проект “Повишаване степента на прозрачност при финансиране на политическите партии в България”

Съществуват ли, според Вас, механизми за ограничаване на незаконното финансиране на политическите партии?

Групи	Политически партии		Работодатели		Неправителствени организации		Журналисти	
	Общо	Ямбол	Общо	Ямбол	Общо	Ямбол	Общо	Ямбол
да	3,8 %	0 %	1,5 %	0 %	10,8 %	11,1 %	4,5 %	0 %
съществуват, но не се прилагат в достатъчна степен	47,2 %	55,6 %	39,7 %	44,5 %	41,5 %	0 %	65,7 %	77,8 %
не	11,3 %	11,1 %	33,8 %	33,3 %	18,5 %	66,7 %	14,9 %	11,1 %
трудно е да се прецени	37,7 %	33,3 %	25 %	22,2 %	29,2 %	22,2 %	14,9 %	11,1 %



Проект “Повишаване степента на прозрачност при финансиране на политическите партии в България”

Необходима ли е, според Вас, промяна в законовата база за дейността на политическите партии в България?

Групи	Политически партии		Работодатели		Неправителствени организации		Журналисти	
	Общо	Ямбол	Общо	Ямбол	Общо	Ямбол	Общо	Ямбол
да	34 %	44,4%	23,5 %	11,1 %	47,7 %	77,8 %	40,3 %	22,2 %
не	13,2 %	11,2 %	3 %	0 %	0 %	0 %	6 %	11,1 %
трудно е да се прецени	52,8 %	44,4 %	73,5 %	88,9 %	52,3 %	22,2 %	53,7 %	6,7 %

